

誠信·承諾·創新·合作



複委託業務客戶資訊手冊

複委託交易專線:02-2521-7623

目 錄

一、複委託介紹

1. 何謂複委託
2. 複委託常見名詞解釋
3. 圈存金額計算方式
4. 複委託須知

二、複委託開戶與交割

1. 複委託開戶資格
2. 複委託開戶文件
3. 複委託開戶流程
4. 開立交割帳戶
5. 交割銀行帳戶說明

三、市場介紹

1. 香港
2. 陸港通
3. 美國
4. 日本

四、外國有價證券交易

1. 交易市場簡介
2. 交易市場相關費用
3. 客戶款項交付日
4. 交易流程
5. 交割事項說明
6. 台新證券提供之非交易服務項目

五、常見問題

六、附錄

1. 海外市場常用網站
2. 香港市場股票代號及買賣單位
3. 海外交易常見之股票代號
4. 海外交易常見 ETF 代號

※ 本資訊手冊僅提供投資者參考用，如有疏漏之處以本公司開戶契約書為主。

※ 台新證券並不針對個人狀況提供投資建議，投資人應審慎考量本身之投資風險做投資判斷，並應就投資結果自行負責。

※ 本資料內容受智慧財產權保護。非經同意，不得轉載、複製、修改、散發或引用。

※ 內容所提及之公司或基金僅作為說明之用途

一、複委託介紹

1. 何謂複委託

複委託的正式名稱為「受託買賣外國有價證券業務」。投資人先在具有海外證券複委託資格的國內券商開立複委託帳戶，再用這個帳戶來買賣外國股票，國內券商接受客戶的委託單之後，再向海外合作證券商下單，因為委託單經過國內及國外券商兩次動作，因此稱為「複委託」。

2. 複委託常見名詞解釋

ETF-全名為 Exchange Traded Funds，是指「指數型證券投資信託基金」。透過持有表彰指數標的證券權益的受益憑證來間接投資。ETF 基金以持有與指數相同之證券為主，分割成眾多單價較低之投資單位，進而發行受益憑證。ETF 商品將指數的價值由傳統的證券市場漲跌指標，轉變成具有流動性的資本證券，指數成分股票的管理由專業機構來進行，指數變動的損益直接反映在憑證價值的漲跌中。

手-香港股市下單指令以「手」為單位，相當於台股以「張數」為單位。每手股數會因公司而不相同，少者二百股，多者達數萬股。通常一手有多少股會跟股價有一定關係，股價大的股票，一手的股票數目會較少。下單時需注意，必須是「手」的整數倍數才能進行交易。

分紅派息-香港股市中，分紅為股票紅利(如同台股的股利)，派息為現金紅利(如同台股的股息)。當上市公司每年或每季結算後有利潤可發放，就會發出分紅派息公告，這個階段該檔股票被稱為「含權股」或「含息股」。在分紅派息公告內，會告知投資人分紅派息比率、股權登記日、除權除息日、紅利發放日等資訊。其中，必須特別注意「股權登記日」(又被稱為 R 日)，在這天收盤前(香港股市收盤為下午 4 點)仍持有或買進此家公司的股票就可得到這次的分紅。

在途款-當日或在循環日程內，賣出有價證券成交且尚未交割之款項，可用於同一市場同一交割幣別再投資。

購買力-指的是投資者當日可購買有價證券的資金能力。且不同證券市場有不同的交易幣別，所以購買力也需要分開計算。購買力除了當日銀行交割帳戶裡存款金額外，尚包含當天同一個市場賣出有價證券交割後的餘款。

購買力計算方式

交割帳戶可用金額+在途款+當日賣出款-當日抵用循環

※ 不同市場之在途款不得混用

舉例：王先生於 1/8 交割帳戶未圈存可用金額為港幣 2 萬元。

1/7 賣出騰訊股票成交金額為港幣 5 萬元，此筆賣出交易預定入帳日為 1/10。

此時購買力在港股開盤前為 2 萬 + 5 萬(在途款)=7 萬元

1/8 買入國泰航空，成交金額為港幣 6 萬元。

此時購買力為 7 萬-6 萬=1 萬元

1/8 賣出帳上庫存股票恆生銀行成交金額為港幣 3 萬元。此筆賣出交易預定入帳日為 1/11。

此時購買力為 1 萬 + 3 萬=4 萬元

3. 圖存金額計算方式

<1> 外幣交割:

$$\text{圖存金額} = (\text{買進成交價} + \text{手續費}) \times 103\%$$

<2> 台幣交割:

$$\text{圖存金額} = (\text{買進成交價} + \text{委託牌告手續費}) \times 103\% \times \text{預估匯率}$$

4. 複委託須知

<1> 複委託只接受限價委託，不得市價委託。

<2> 複委託不得融資融券。

<3> 複委託不得改價改量，只可刪單後重新委託。

<4> 交割帳戶變更，如為台外幣轉換，需賣出庫存且完成交割入帳後，才能辦理變更。

<5> 委託買入需有足夠的購買力才能成功委託，在途款之使用僅限於同一市場、同一交割帳戶、同一種證券計價幣別，不同市場或不同交割帳戶或不同證券計價幣別，則不可交互作為購買力使用。

<6> 美國及香港市場股票及ETF均無漲跌幅限制，客戶要有自行承擔風險的觀念。

<7> 投資外國有價證券，係以外國貨幣交易，除實際交易產生損益外，尚須負擔匯率風險。

二、複委託開戶與交割

1. 複委託開戶資格

- 一般自然人(非美國籍)
- 經中華民國政府核准設立登記之公司、行號或團體。
- 經中華民國政府核准設立之政府基金、證券投資信託基金、投資型保險專設帳簿資產及全權委託投資帳戶。

2. 複委託開戶文件

一般自然人

- 身份證
- 第二身份證件(如健保卡、駕照、護照、戶籍謄本)。
- 銀行存摺
- 印鑑(同台股開戶印鑑)

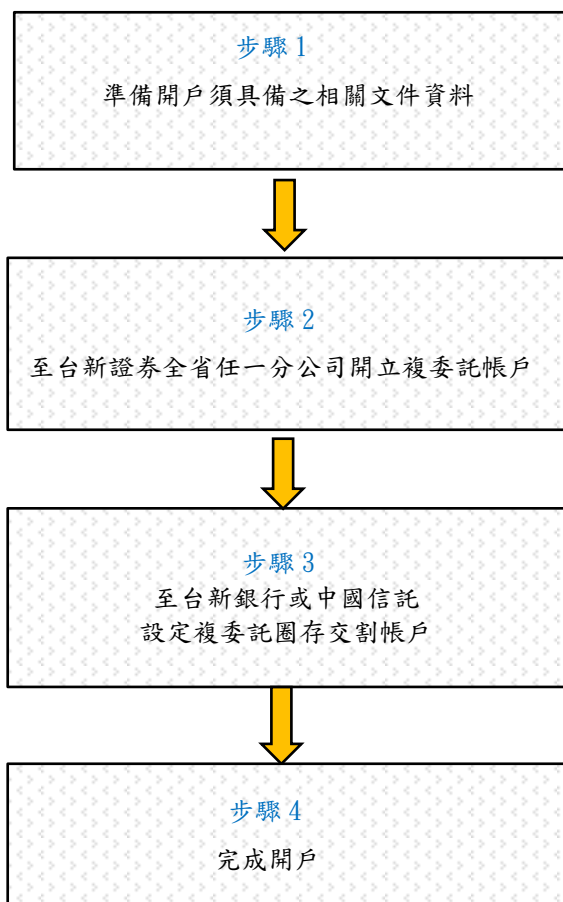
國內自然人(未成年)

- 身份證
- 第二身份證件(如健保卡、駕照、護照、戶籍謄本)
- 法定代理人的身分證與第二身分證件
- 銀行存摺
- 印鑑(同台股開戶印鑑)
- 法定代理人的印鑑(同台股開戶印鑑)

一般法人或國外法人

- 公司負責人身份證正、反面影本或護照、外僑居留證
- 被授權人身份證正、反面影本或護照、外僑居留證
- 公司負責人及被授權人的第二身分證明文件影本
- 公司執照
- 公司營利事業登記證
- 公司變更登記表
- 法人授權書與公司負責人及被授權人的個人印鑑
- 公司大小章(需和變更事項登記表印鑑相符)

3. 複委託開戶流程



4. 開立交割帳戶

交割銀行	台新銀行
外幣帳戶名稱	外匯綜合存款帳戶
台幣帳戶名稱	一般活儲帳戶

- 請告知銀行開戶人員要開複委託帳戶，圈存券商代號為 **8150 台新證券**，下單分公司為 815□-□□分公司。
- 可同時開立台幣及外幣帳戶，但**只能選擇一種幣別**交割。

5. 交割銀行帳戶說明

- <1> 交割帳戶主要用來**圈存**及收付投資人交易外國有價證券行為所產生的交割款。帳戶除了因應交割而圈存之金額外，**餘款可自由靈活運用**。
- <2> 交易前請先行確認交割帳戶內有足夠款項可供買進價金及相關手續費交割。
交割帳戶為外幣帳戶之客戶，請存入欲交易市場之交割幣別。台幣交割帳戶請存入台幣。
- <3> 如以台新銀行外幣帳戶做為交割帳戶，針對目前主要交易市場如美國、香港、日本，台新銀行之客戶免收取當日跨國匯款匯費。
- <4> 因受限中央銀行指定受理有關人民幣計價理財商品所涉及人民幣之結匯及兌換，應由投資人自行辦理，不得委託業者代辦，故不開放台幣交割人民幣計價之商品。其餘市場皆有開放台幣交割。

三、市場介紹

1. 香港

<1> 交易時段(台灣時間/24H)

09:00	09:15	09:20	09:28	09:30	12:00	12:30	13:00	16:00	16:10
輸入買賣盤時段	對盤前時段	對盤時段	暫停交易時段	正常交易時段	午盤休息		正常交易時段	收市競價時段	
可參加開盤撮合	已送港交所委託不能刪單				已送港交所委託不能刪單			不收新單持續交易	

收盤競價時段適用證券：恆生綜合大型股指數、恆生綜合中型股指數及恆生綜合小型股指數成分股、AH 股、所有 ETF。

備註：

- 若於預約時間(18:00-08:30)電子下單，請務必於開盤前，查詢是否下單成功；若委託失敗，請重新委託。
- 目前港交所的盤前委託限制為委託價格不可偏離前日收盤價或依交易所定價的 9 倍(含)以上或九分之一(含)以下。盤中委託限制為買低賣高 \leq 24 跳動單位、買高賣低 \leq 9 跳動單位，跳動單位依股價不同而定。
- 16:01-16:06分：委託價僅限輸入介於參考價 \pm 5%之內。持續交易時段中未全部成交的委託單，除買單且委託價高於參考價+5%或賣單且委託價低於參考價-5%，將被港交所駁回之外，其餘委託單仍可參與收盤集合競價。
- 16:06-16:10分：委託價僅限輸入介於最近可取得之最低賣價與最高買價之間。

<2> 交易單位

- 港股和台股最大不同點之一是交易單位不同，台股單位是一張(每張固定 1,000 股)，港股單位是一手(每手的交易股數由該公司自定，100 股~數萬股都有，譬如：盈信控股每手是 2,000 股、港鐵公司每手是 500 股、匯豐控股每手是 400 股不等)。**注意：港股單筆最大交易限制為 3,000 手**

- 在超級智多星或者 Phone EZ 輸入股票代碼，就會出現最小的委託股數(1 手)，請以此股數的倍數購買，例如想委買匯豐控股，請輸入股票代碼：5。就會出現：(400 股)。代表此股票委託時至少 400 股，或 800 股、1,600 股等倍數的股數，且無法輸入低於 400 股(最低委託股數)，因電子或人工的買進皆不可交易零股。

<3> 交易制度

香港交易所證券價位表

證券價格	跳動單位
0.01-0.25	0.001
0.25-0.50	0.005
0.50-10.00	0.010
10.00-20.00	0.020
20.00-100.00	0.050
100.00-200.00	0.100
200.00-500.00	0.200
500.00-1,000.00	0.500
1,000.00-2,000.00	1.000
2,000.00-5,000.00	2.000
5,000.00-9,995.00	5.000

漲跌幅限制-以自由市場為導向，並無漲跌幅限制。

<4> 香港常用股價指數

指數名稱	涵蓋範圍以及構成股份數目	計算方式
恆生指數(Hang Seng Index)	50 隻恆指成分股，由恆生指數有限公司按季調整	流通市值加權法
國企指數(Hang Seng China Enterprises Index)	位列綜合市值排名首 50 位的 H 股、民企股及紅籌股 由恆生指數有限公司按季調整	流通市值加權法

<5> 港股停牌除牌

上市股票可能因下列因素，暫時停止交易(停牌)或下市(除牌)上市公司

- 公司有股價敏感消息需要公佈。
- 公司進行重大的企業活動，例如籌備供股等。
- 公司涉及內幕消息或調查。
- 公司重大消息尚未公佈或消息已遭外洩，避免資訊不對稱。
- 股票價格或交投量出現不尋常波動。
- 公司未能如期將財務資料披露。

<6> 市場冷靜機制

- 防範程式交易錯誤所導致的閃崩。
- 降低證券及衍生產品市場中關聯產品之間的系統風險。
- 維持公平有序的市場運作。
- 適用於早市及午市(早市首 15 分鐘、午市首 15 分鐘及最後 15 分鐘除外)。

2. 陸港通 - 限專業投資人 (須申請為專業投資人)

<1> 即為滬、深、港股票市場「互聯互通」，包含

滬港通：香港及海外投資者可投資滬港通下的滬股通股票

深港通：香港及海外投資者可投資深港通下的深股通股票（創業板股票除外）

<2> 滬深股市交易時段

台灣時間	委託新單	可否刪單
09:20 之前	可	可
09:20 -09:25	可	否
09:25 -14:57	可	可
14:57 -15:00	可	滬港通可、深港通不可

<3> 交易單位 - 每手均為 100 股 (滬港通和深港通單筆最大交易限制股數為：100 萬股)

注意：投資人委託整手股數，仍有可能出現零股部分成交，零股(或零股與整手一起)交易僅得賣出，不能買進。

<4> 交易制度

漲跌幅限制-正負 10%

當沖規定-不可現股當沖

跳動單位-人民幣 0.01 元

交易貨幣-僅限人民幣

<5> 滬深股可交易名單查詢，網址如下

http://www.hkex.com.hk/Mutual-Market/Stock-Connect/Eligible-Stocks/View-All-Eligible-Securities?sc_lang=zh-HK

<6> 市場額度說明

- 市場額度以『淨買入』計算，一旦額度用盡，交易所會自動啟動熔断機制
- 總額度餘額=總額度-買盤成交總額+賣盤成交總額
- 若總額度<每日額度，暫停次日買盤交易(仍可賣出)，直到總額度回到每日額度水平以上
- 不限制賣盤

	滬股通	深股通
額度	每日額度：520 億元人民幣	每日額度：520 億元人民幣
標的	上証 180 成分股 上証 380 成分股 上海證交所上市的 A+H 公司股票	市值 60 億以上人民幣的深証指及 中小創新指數成份股。 深交所上市的 A+H 公司股票

註：自 2018 年 5 月 1 日起，滬股通及深股通每日額度分別由 130 億元人民幣調整為 520 億元人民幣。

3. 美國

<1> 交易時間

美國股票市場的交易時間為台灣時間 21:30 ~ 04:00。

由於美國有夏令節約時間(通常為每年 3 月第二個星期日到 11 月第一個星期日)，故夏天的交易時間會比冬天提前一小時。

台灣時間	委託新單	可否刪單
夏令：21:30 - 次日 04:00 冬令：22:30 - 次日 05:00	可	可
夏令：04:00 - 08:00 冬令：05:00 - 09:00	不收預約單	不收預約單

<2> 交易制度

交易單位 - 最小單位為 1 股

漲跌幅限制 - 以自由市場為導向，並無漲跌幅限制。

高買低賣委託價格限制 - 股價 25 元(含)以下:以 10%為限

- 股價 25 元~50 元(含)以下:以 5%為限

- 股價 50 元以上:以 3%為限

跳動單位 - 美股大部分股票的跳動單位為 0.01 USD，美國證券交易委員會於 2016 年 10 月 3 日起，在美國股票交易所上市的部分證券需以 0.05 USD 為最小計價單位，名單可於美國金融監管局 (FINRA) 網站查詢：

<http://www.finra.org/industry/oats/tick-size-pilot-data-collection-securities-files>

<3> 常用股價指數

指數名稱	涵蓋範圍以及構成股份數目	計算方式
道瓊工業平均指數 (Dow Jones Industrial Average Index)	各產業主要參與者的 30 家知名公司，主要由在紐約證券交易所上市的公司股票組成	股價加權平均數
那斯達克綜合指數 (Nasdaq Composite Index)	所有於美國那斯達克交易中心上市的股份	市值加權平均數
標準普爾 500 指數 (S&P 500 Index)	美國主要交易所的 400 種工業股、20 種運輸股、40 種公用事業股、40 種金融股組成	市值加權平均數
費城半導體指數 (PHLX Semiconductor Index)	涵蓋半導體設計、設備、製造、銷售及配銷等面向的 19 個成分股	股價算術平均數

<4> 交易所

- 紐約證券交易所(NYSE)

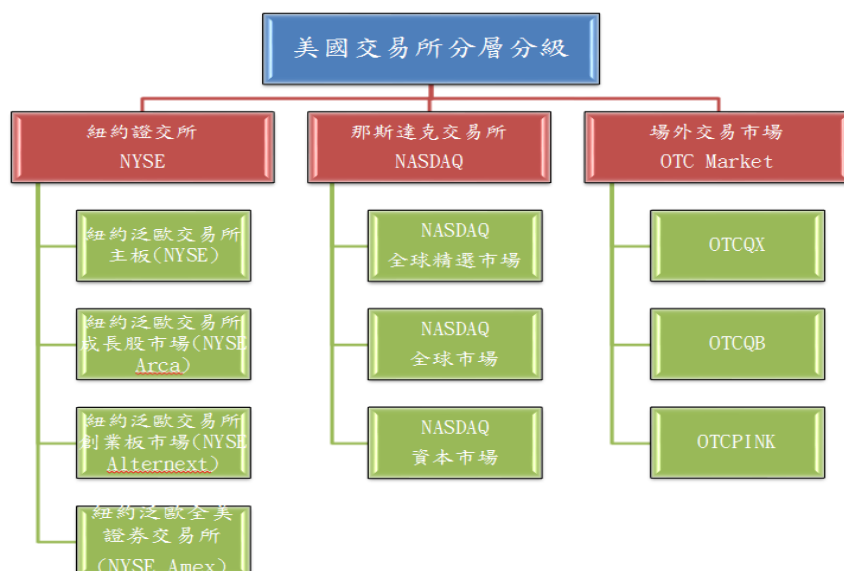
美國歷史最悠久的交易所，掛牌的股票超過 3600 檔，包括歷史悠久的 500 大企業例如：3M、可口可樂、花旗銀行等等。紐約交易所網址：<http://www.nyse.com>

- 那斯達克交易所(NASDAQ)

世界第一個電子交易所，所有股票都是電腦撮合，掛牌的股票超過 5000 檔，主要以高科技產業為主，知名的高科技產業都在 NASDAQ 掛牌例如：Dell、Google、Microsoft、Yahoo 等。那斯達克交易所網址：<http://www.nasdaq.com>

- 美國證券交易所(AMEX)

在此掛牌的多為中小型企業，股價、交易量及流動性都比較小，不過 AMEX 可以算是績優股的養成所，一些知名企業因未達到 NYSE 上市的標準，就會先在 AMEX 掛牌，等到成長為大企業後再轉 NYSE 掛牌。(有點類似台灣的 OTC)



<5> OTC 櫃台交易股票 (Over-the-counter stocks)

上市標準較低，或未上市股票，交易系統是私人成立的，有獨立的報價系統，和其他交易所形態不同，沒有造市者促成交易，只提供報價與成交價格，交易雙方必須透過電話人工競價交易。例如：NSRGY (雀巢)

美國 OTC 市場網址：<https://www.otcmarkets.com/>

<6> 特別股

- 特別股又稱優先股，具有普通股與債券的混合特質，通常皆有 5 年內不可提前買回 (Non-call) 的限制。在發行滿 5 年之後，發行公司一般有權以面額買回投資人的持股，買回價等於發行價。發行公司若倒閉或破產，特別股償債順序優於普通股，但在債券之後，價格波動低於普通股。
- 多數特別股面額僅 25 美元，進入門檻很低，一般投資人與法人皆可參與。
- 特別股期限較長，不難看到 50 年期以上的標的，也有永久性特別股。
- 特別股於公開市場買賣，與債券店頭市場不同，查詢股價較容易。
- 下單方面，特別股與一般美股一樣，透過複委託直接交易即可。

<7> ETF (Exchange Traded Funds)

為交易所買賣的基金，擁有基金的特性，像是加權平均的概念，追蹤標的的績效等等，但在操作與交易方式與共同基金上大不相同，反而與美股相似程度高。

優點	缺點
管理費較共同基金低	多頭市場時，漲幅通常較飆股還低
不收基金經理人主觀意識影響	追蹤誤差風險
投資組合周轉率較低	以台幣交易會有匯率風險
持股透明度高	
價格連動度高	
價格波動穩定，適合風險趨避度較高的投資人	
可分散投資風險，免去選股煩惱	

<8> 稅務資訊

證券類型	一般美國稅收規定	
	股利(Dividend)	利息(Interest)
普通股	30%	0%
REITs	30%	0%
ETF	30%	0%
有限合夥(MLP)	37%	0%
特別股	30%	0%

- 註冊地在美國的普通股、REITs、股票型 ETF，股利都會被扣繳 30% 的稅，該稅為美國政府強制徵收，非預扣。

4. 日本

<1> 交易時間：台灣時間 08:00 ~14:00

休息時間：台灣時間 10:30 -11:30。

台灣時間	委託新單	可否刪單
08:00 之前	可	可
08:00 -10:30	可	可
10:30 -11:30	可，但須於 11:30 後才可 確認委託是否成功	1. 可刪 10:30 前委託的舊單，但刪單是否成功 須於 11:30 後才能確認。 2. 10:30 -11:30 委託的新單，須於 11:30 後才可刪單。
11:30- 14:00	可	可

<2> 交易單位

交易單位大多為 100 股或 1,000 股，實際上以採用 100 股的公司最多，可至

<http://www2.tse.or.jp/tseHpFront/JJK020010Action.do?Show=Show> 查詢。

<3> 交易制度

最小跳動單位

股價(日圓)	跳動單位(日圓)	
	TOPIX 成分股	其他股票
1,000 以下	0.1	1
1,001-3,000	0.5	1
3,001-5,000	1	5
5,001-10,000	1	10
10,001-30,000	5	10
30,001-50,000	10	50
50,001-100,000	10	100
100,001-300,000	50	100
300,001-500,000	100	500
500,001-1,000,000	100	1,000
1,000,001-3,000,000	500	1,000
3,000,001-5,000,000	1,000	5,000
5,000,001-10,000,000	1,000	10,000
10,000,001-30,000,000	5,000	10,000
30,000,001-50,000,000	10,000	50,000
超過 50,000,000	10,000	100,000

日股漲跌幅限制

股價(日圓)	漲跌幅限制	股價(日圓)	漲跌幅限制
未達 100	± 30	100,000-150,000	± 30,000
100-200	± 50	150,000-200,000	± 40,000
200-500	± 80	200,000-300,000	± 50,000
500-700	± 100	300,000-500,000	± 70,000
700-1,000	± 150	500,000-700,000	± 100,000
1,000-1,500	± 300	700,000-1,000,000	± 150,000
1,500-2,000	± 400	1,000,000-1,500,000	± 300,000
2,000-3,000	± 500	1,500,000-2,000,000	± 400,000
3,000-5,000	± 700	2,000,000-3,000,000	± 500,000
5,000-7,000	± 1,000	3,000,000-5,000,000	± 700,000
7,000-10,000	± 1,500	5,000,000-7,000,000	± 1,000,000
10,000-15,000	± 3,000	7,000,000-10,000,000	± 1,500,000
15,000-20,000	± 4,000	10,000,000-15,000,000	± 3,000,000
20,000-30,000	± 5,000	15,000,000-20,000,000	± 4,000,000
30,000-50,000	± 7,000	20,000,000-30,000,000	± 5,000,000
50,000-70,000	± 10,000	30,000,000-50,000,000	± 7,000,000
70,000-100,000	± 15,000	超過 50,000,000	± 10,000,000

<4> 日本常用股價指數

指數名稱	涵蓋範圍以及構成股份數目	計算方式
日經平均股價指數(Nikkei225)	東京證券交易所市場第一部上市公司中流動性最高的 225 家公司	股價算術平均數
TOPIX (Tokyo Stock Price Index)	所有東京證券交易所市場第一部的普通股	發行量加權平均數
東證二部股價指數 (TSE2)	所有東京證券交易所市場第二部的本國普通股	發行量加權平均數
TOPIX Composite 1500	TOPIX Composite 中，流動性以及市值較高的 1500 檔證券	發行量加權平均數
JASDAQ INDEX	所有 JASDAQ 的上市公司(不含國外存託憑證)	股價算術平均數

四、外國有價證券交易

1. 交易市場簡介

	美國	香港	陸股通 (滬深股)	日本	新加坡	英國
交易時間 (台北時間)	夏令: 21:30-04:00 冬令: 22:30-05:00	早盤: 09:30-12:00 午盤: 13:00-16:00 收盤競價: 16:00-16:10	早盤: 09:30-11:30 午盤: 13:00-15:00 收盤競價: 14:57-15:00	早盤: 08:00-10:30 午盤: 11:30-14:00	早盤: 09:00-12:00 午盤: 13:00-17:00 盤後競價: 17:00-17:06	夏令: 15:00-23:30 冬令: 16:00-00:30
預約單時段	09:00-21:39	18:00-08:29	無	無	無	無
主要交易所	紐約證券交易所 那斯達克交易所	香港證交所	上海交易所、 深圳交易所	東京、大阪、 JASDAQ	新加坡交易所	倫敦證交所
交易單位	1 股	一手(a lot) 無一定標準， 每手的股數由公司自訂	100 股	不同股票有 不同交易單位， 大多為 100 股 或 1,000 股	100 股	1 股
下單方式	超級智多星 PhoneEZ 人工下單	超級智多星 PhoneEZ 人工下單	人工下單	人工下單	人工下單	人工下單
漲跌停限制	無	無	10%	有	無	無
可否當沖	可	可	否	可	可	可
交割幣別	美元	港幣、人民幣、美元	人民幣	日圓	新加坡幣	英鎊、歐元
備註	<ul style="list-style-type: none"> * 上述之交易制度及慣例僅為概要整理，實際仍須以當地交易所公告為準 * 香港-人民幣計價商品及陸股通限人民幣交割，不接受台幣交割 * 陸股通限專業投資人交易 * 港股單筆委託量不可超過 3,000 手 * OTC 掛牌的證券依法無法買進，僅得賣出，查詢是否為 OTC 掛牌，可至 https://www.otcmarkets.com/ 查詢 * 股價低於 0.5 美元且市值低於 5,000 萬美元的證券，可能無法買進，僅得賣出 * 交割幣別以商品計價幣別為主 					

	馬來西亞	加拿大	澳洲	德國	法國	比利時/荷蘭
交易時間 (台北時間)	盤前競價: 08:30-09:00 早盤: 09:00-12:30 午盤盤前競價: 14:00-14:30 午盤: 14:30-16:45 收盤競價: 16:50-17:00	夏令: 盤前競價: 21:20-21:30 盤中: 21:30-04:00 冬令: 盤前競價: 22:20-22:30 盤中: 22:30-05:00	夏令: 07:00-13:00 冬令: 08:00-14:00		夏令: 15:00-23:30 冬令: 16:00-00:30	
主要交易所	馬來西亞交易所	多倫多交易所	澳洲交易所	法蘭克福交易所	Euronext 交易所	Euronext 交易所
交易單位	100 股	1 股	1 股	1 股	1 股	1 股
漲跌停限制	多數為 30%	無	無	無	採熔断機制	無
可否當沖	可	可	可	可	可	可
交割幣別	馬來西亞令吉	加拿大幣	澳幣	歐元	歐元	歐元
交易室 委託時間	08:00-17:00	08:00- 隔日 05:00	07:30-14:00	08:00- 隔日 05:00	08:00- 隔日 05:00	08:00- 隔日 05:00
委託方式	透過電話向交易室下單					
備註	* 上述之交易制度及慣例僅為概要整理，實際仍須以當地交易所公告為準 * 交割幣別以商品計價幣別為主					

3. 交易市場相關費用

海外股票市場

交易市場	手續費	每筆最低收費	稅賦及費用	每日 跨國匯費	備註
美國	電子 0.5%	電子 USD 35	1. 賣出交易稅 0.00221% (無條件進位至小數第 2 位)	--	1. ADR 保管費用 USD 0.05/股 (ADR 公開說明書會載明每年收取基準日, 在基準日當天持有庫存之客戶都會被收取本項費用, 即使之後賣出亦需支付此筆費用)。 2. 股利稅 30%
	人工 1%	人工 USD 35	2. 交易活動費(TAF) 0.000119 x 賣出股數 (最低每筆 0.01 USD, 上限 5.95 USD)		
香港	電子 0.25%	電子 HKD 100	1. 印花稅 0.1% (無條件進位至整數) 2. 交易徵費 0.0027% (四捨五入至小數點第二位) 3. 交易費 0.005% (四捨五入至小數點第二位) 4. 結算費 0.002% (最低每筆 2 HKD, 上限 100 HKD)	--	1. 港股股息會收取股息費 0.5% (最高 HKD10,000), 另外會收取每手 HKD 1.5 過戶費, 不足一手以一手計算。 2. 若為國企股、紅籌股配發股息, 中國稅務機關視台灣投資人為境外非居民企業股東, 會按 10% 稅率代扣繳後, 再將完稅股息配置到客戶帳上。 3. ETF 與牛熊權證均免收印花稅
	人工 0.50%	人工 HKD 150			
	電子 0.25%	電子 CNY 100			
	人工 0.50%	人工 CNY 150			
	電子 0.25%	電子 USD 15			
	人工 0.50%	人工 USD 20			
陸股通 (滬深股)	人工 0.50%	CNY 150	1. 印花稅 0.1% (賣出收) (四捨五入至小數點第二位) 2. 經手費 0.00487% (四捨五入至小數點第二位) 3. 證管費 0.002% (四捨五入至小數點第二位) 4. 過戶費 0.004% (四捨五入至小數點第二位)	--	股利 10%(發放股利時預先扣除)
日本	人工 1%	JPY 5,000	無	--	股利依扣除稅賦後實際金額發放 股利稅 15.315%(依實際公告為準)
新加坡	人工 1%	SGD 85	1. 結算費:0.0325% 2. 交易所費:0.0075% 3. 交割費:每筆 0.35 SGD	--	1. 股利稅 0-17% 2. 免資本利得稅

交易市場	手續費	每筆最低收費	稅賦及費用	每日 跨國匯費	備註
英國	人工 1%	GBP 60	1. 印花稅(買入時收取)： ISIN為 GB 開頭者，課徵0.5% ISIN為 IE 開頭者，課徵1% 2. PTM Levy(買賣均收)： 英鎊計價股票，成交價金大於1萬英鎊者，課收1英鎊 歐元計價股票，成交價金大於 1.25 萬歐元者，課收 1.25 歐元	GBP 35	1. 股利稅 0~10% 2. 無資本利得稅 3. 下列情況免徵印花稅：單筆成交價金低於等值英鎊1000元、非英國或愛爾蘭註冊公司與大多數ETF之交易 4. 下列情況免徵 PTM Levy：非英國或愛爾蘭註冊公司、大多數 ETF 之交易、多數的特別股與債券
澳洲	人工 1%	AUD 60	無	AUD 50	1. 股利稅 0~30% 2. 無資本利得稅
馬來西亞	人工 1%	MYR 400	1. 印花稅 0.10% (最高200元) 2. 結算徵費 0.03% (最高1,000元)	MYR 100	1. 股利稅 25% 2. 無資本利得稅 3. 部分中小市值股票，免徵印花稅
加拿大	人工 1%	CAD 50	無	CAD 35	1. 股利稅 15~25% 2. 無資本利得稅
德國	人工 1%	EUR 90	無	EUR 35	1. 股利稅 26.375% 2. 無資本利得稅
法國	人工 1%	EUR 90	金融交易稅 0.3% (買入時收取)	EUR 35	1. 股利稅 30% 2. 無資本利得稅
比利時	人工 1%	EUR 90	無	EUR 35	1. 股利稅 21%-25% 2. 無資本利得稅
荷蘭	人工 1%	EUR 90	無	EUR 35	1. 股利稅 0%-15% 2. 無資本利得稅
備註	<p>* 稅賦及費用皆屬於當地交易所課徵之費用，並不計入台新證券所收之手續費中，且名稱和費率由各市場交易所規定，相關規費如有變動，以交易所公告為準。</p> <p>* 跨國匯費為銀行收取之跨國匯進匯出費用</p> <p>* 股利稅(withholding tax)規定可能不時變動，將依上手券商規定扣繳</p>				

海外債券交易

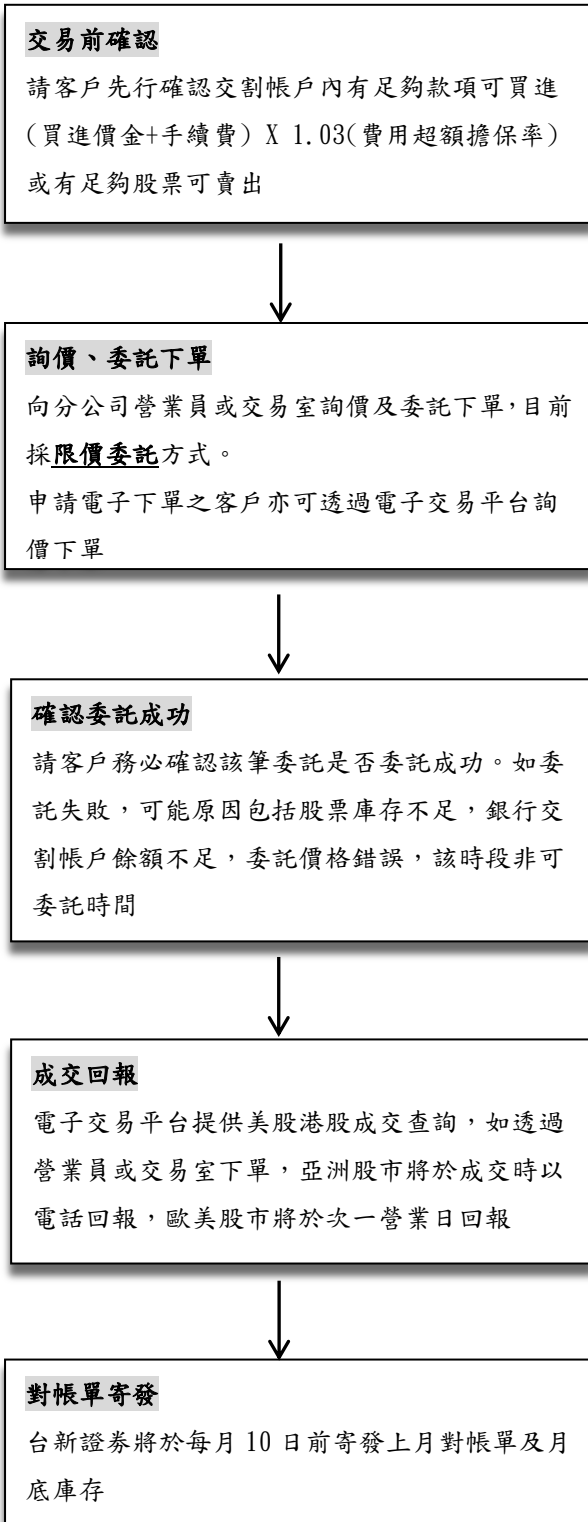
海外債券交易相關費用以實際交割金額為準，海外債券交易手續費內含於申購 / 贖回 價格中，債券手續費最高不超過年化費率 0.5%

4. 客戶款項交付日

交易市場	市場交割日	款項收付日（營業日）
美國	T+2	買 T+1 扣款
		賣 T+3 入帳
香港	T+2	買 T+1 扣款
		賣 T+3 入帳
陸港通	T+1	買 T+1 扣款
		賣 T+3 入帳
日本	T+3	買 T+1 扣款
		賣 T+5 入帳
新加坡	T+2	買 T+1 扣款
		賣 T+4 入帳
英國	T+2	買 T+1 扣款
		賣 T+4 入帳
馬來西亞	T+3	買 T+1 扣款
		賣 T+4 入帳
加拿大	T+2	買 T+1 扣款
		賣 T+4 入帳
澳洲	T+2	買 T+1 扣款
		賣 T+4 入帳
德國/法國/比利時/荷蘭	T+2	買 T+1 扣款
		賣 T+4 入帳

- 說明：1. T 代表交易成交日。T+1 日僅為實際扣款日，但買進委託的當下，帳戶內即須有足夠之金額或購買力供系統做圈存。
2. 顧客賣出之股票之金額，會即時加入顧客帳上之購買力供顧客繼續運用，但若需提領該筆款項，則須等到金額實際入帳後，方可提領。
3. 購買力依交易市場別分開計算，賣出港股所增加之購買力僅適用於購買港股，不可用於交易美股；賣出美股所增加之購買力僅適用於購買美股，不可用於交易港股。
4. 配股、股息、轉換、清算款、贖回款等入帳日期，視發行公司、上手券商與本公司作業時間而定，一般可於配發日的4個營業日內匯入至投資人帳戶。

5. 交易流程



6. 交割事項說明

<1> 若遇國外市場休市，入帳日將依營業日順延。如遇台灣之銀行非營業日或國定假日，入扣帳匯款作業將順延至假日結束後次一營業日進行。

<2> 客戶賣出股票之金額，會即時加入客戶帳上之購買力供客戶運用，但如需提領該筆款項，須等到實際入帳後才可以提領。

<3> 現金股利：扣除國外交易所及券商費用後，直接撥至客戶交割帳戶，並於當月對帳單揭露。

股票股利：台新證券收到股票後，立即撥入客戶複委託帳戶內，並於當月對帳單揭露。

<4> 購買力依交易市場分開計算，賣出美股所增加之購買力僅可用於購買美股，不可用於購買其他市場之股票。

<5> 新台幣交割

- 台新證券會替顧客向銀行執行換匯，客戶須充分了解並同意自行承擔換匯匯率變化風險、相關費用及合理之匯差。
- 賣出國外股票所增加之購買力，只可用於交易該市場，不可用於交易台股。
- 若使用同一交割帳戶交易台股，請務必注意金額之控管。

<6> 交割日注意事項

- 於賣出款入帳日，實際資金匯入客戶帳戶前，都算在途款。
- 賣出款實際匯入客戶帳戶時間，視所交易股票之計價幣別而定，一般均可在中午前完成，惟澳幣等貨幣，則可能為下午匯入。
- 若自交易日至預定收到賣出款日之間，出現非該地國定假日而休市的情況，如各種天災人禍、恐攻等，則將遞延收到賣出款，遞延期間在途款可使用。

7. 台新證券提供之非交易服務項目

- 公司活動通知：股票分割，併股，變更代號，收購下市等相關訊息。
- 匯撥股票/送存：申請表單及相關細節請洽您的分公司營業員。
- 現金股利：扣除國外交易所及券商費用，直接撥至客戶交割帳戶內，並於當月月對帳單內揭露。
- 股票股利：待台新證券收到股票後，即撥入客戶複委託帳戶內，並於當月月對帳單內揭露。
- 認股權證/現金增資：台新證券收到上手券商通知後，將與客戶聯繫，通知認購相關細節及認購同意書表單。

五、常見問題

1. 遇台灣休市但國外股市正常開市時，是否仍可正常進行複委託交易？

如遇到台灣地區休市(如：國定休假日、颱風、其它災害等)，而國外有價證券市場仍有交易時，台新證券的人工及網路交易平台將持續為客戶提供服務；惟受到台灣地區銀行停止營業，有關資金扣款、入帳及匯款等作業將順延至假日結束後次一營業日進行。

若單一市場所在區域因遭受天然災害侵襲或其他不可抗力影響，導致當地交易所休市時，當日即停止接受該市場委託。

2. 一般投資人可以買賣港股零股嗎？

僅接受賣出委託，不接受買進零股之委託。客戶可自行或透過營業員打電話至交易室委託賣出。

交易室下單專線：02-2521-7623、02-2521-7625、02-2521-7627。

3. 交易完成(T日)後，如何得知成交狀況及交割款項？

於T+1日中午後，即可查詢實際交割金額。若有申請電子交易。可登入網路交易系統，查詢港股和美股的成交回報。亞洲股市當日可洽您的營業員或複委託交易室詢問成交狀況。若交易歐美股市，台新證券將於次一營業日提供成交回報查詢服務。

4. 為什麼交易當下圈存的金額比實際成交金額多？

以台幣買入海外股票成交時，本公司將以圈存方式將客戶帳上台幣圈存，該金額因考量匯率波動，匯率將以高於市場實際數字計算待隔日銀行營業實際換匯後，本公司將解圈歸還客戶其差額。

5. 為什麼換匯時的匯率與當天銀行牌告匯率不一樣？

市場匯率隨時波動，匯率須以實際換匯當下之本行匯率計算，故與客戶於市場上所見資訊將有所出入。

6. 預約時段下單成功，但開盤前會變成委託失敗？

若於預約時段電子下單，委託單為預約狀態尚未執行下單，請務必於開盤前查詢是否下單成功；若委託失敗，請重新下單。

7. 專業投資人與非專業投資人之規定？

-專業機構投資人

係指國內外之銀行、保險公司、票券金融公司、證券商、基金管理公司、政府投資機構、政府基金、退休基金、

共同基金、單位信託、證券投資信託公司、證券投資顧問公司、信託業、期貨商、期貨服務事業及其他經主管機關核准之機構。

-專業投資人(法人)

按「證券商受託買賣外國有價證券管理規則」、「境外結構型商品管理規則」規定，法人申請成為專業投資人，須同時符合以下三項條件，並以書面向證券商申請：

(一)最近一期經會計師查核或核閱之財務報告總資產超過新臺幣五千萬元。但中華民國境外之法人，其財務報告免經會計師查核或核閱。

(二)經投資人授權辦理交易之人，具備充分之金融商品專業知識、交易經驗。

(三)投資人充分了解受託或銷售機構受專業投資人委託投資得免除之責任後，同意簽署為專業投資人。

-專業投資人(自然人)

按「證券商受託買賣外國有價證券管理規則」、「境外結構型商品管理規則」規定，自然人申請成為專業投資人，須同時符合以下三項條件，並以書面向證券商申請：

(一)提供新臺幣三千萬元以上之財力證明；或單筆投資逾新臺幣三百萬元(含等值外幣)，且於證券商之存款及投資(含該筆投資)往來總資產逾新臺幣一千五百萬元，並提供總資產超過新臺幣三千萬元以上之財力聲明書。

(二)投資人具備充分之金融商品專業知識、交易經驗。

(三)投資人充分了解證券商受專業投資人委託投資或證券商與專業客戶進行衍生性金融商品交易得免除之責任，同意簽署為專業投資人。

-非專業投資人

指上述專業投資人條件以外之投資人。

8. 專業投資人與非專業投資人可投資的ETF/ETN商品？

類別	基金類型	類別名稱	非專業投資人項目	備註
1	ETN	PI 槓桿、商品(非黃金)特殊型	非專業投資人不得交易之外國商品型(黃金型除外)、特殊型、槓桿型或放空型 ETN 標的明細。	專業投資人方可投資
2	ETF	PI 其餘槓桿	非專業投資人不得交易之外國正向超過二倍及反向超過一倍之槓桿型或放空型 ETF 標的明細。	專業投資人方可投資
3	ETN	一般、(商品)黃金	非專業投資人得交易之外國股票型、債券型及黃金型 ETN 標的	一般投資人可投資
4	ETF	商品型、特殊型	非專業投資人已簽風險預告書得交易之外國商品型、特殊型 ETF 標的	一般投資人可投資，但需簽署風險預告書
5	ETF	正二反一	非專業投資人已簽風險預告書且符合一定資格條件得交易之外國正向不超過二倍及反向不超過一倍之槓桿或放空型 ETF 標的	一般投資人可投資，但需簽署風險預告書，且需具備下列條件之一：
				1. 已開立國內信用交易帳戶
				2. 最近一年內委託買賣國內或外國認購(售)權證成交達 10 筆(含)以上
				3. 最近一年內委託買賣國內或國外期貨交易契約成交達 10 筆(含)以上
				4. 委託買賣國內或外國證券交易市場掛牌之槓桿或放空效果 ETF 之成交紀錄

9. 為何有時會穿價沒成交或滑價的狀況？

穿價不成交：同一國家，可能有好幾個交易所同時在進行交易撮合，投資人透過報價軟體或於網路上查詢之報價，多數均為包含好幾個交易所的綜合報價。在實際交易時，大多數券商均會預設將委託單傳送至該證券交易量最大的主要交易所(以美股為例，則為紐約證交所或NASDAQ，日股則為東京證交所)。投資人透過報價軟體或於網路上查詢之報價，或許會包含中小型地區交易所或暗盤中的成交價，但實際上不見得可以參與。因此，偶爾會出現穿價卻沒有成交的現象。

開收盤穿價不成交：理由同上，此外，同一的國家，若有兩個以上的交易所，每個交易所的開收盤撮合規則可能略有不同，因此，開收盤價看似穿價卻沒有成交的現象會更多。

快市穿價不成交：突然有特殊消息傳聞或報告公佈，或行情突破重要關卡，大量委託單同時湧入，造成電子線路壅塞，此時可能發生穿價不成交。

六、附錄

七、

1. 海外市場常用網站

市場	網站	網址
美國、英國、德國、法國、比利時、荷蘭、新加坡	Google Finance(即時報價)	http://www.google.com.hk/finance?q=aapl&ei=-Vc5UYjZGYe0kQWmOg
美國	Yahoo Finance(即時報價)	http://finance.yahoo.com/
美國	鉅亨網(美股新聞)	http://www.cnyes.com/usastock/
美國	Bloomberg(即時報價)	http://www.bloomberg.com/markets/stocks
美國、英國	CNBC(即時報價)	http://www.cnbc.com/?region=usa
香港、陸港通	新浪網(即時報價)	http://finance.sina.com.cn/stock/
香港	經濟通(即時報價)	http://www.etnet.com.hk/www/tc/stocks/realtime/index.php
香港	阿斯達克(延遲報價)	http://www.aastocks.com/tc/stocks/quote/quick-quote.aspx?symbol=00001
香港	財華社(港股新聞)	http://www.finet.hk/
日本	Yahoo Japan(日文版-即時報價)	http://finance.yahoo.co.jp/
新加坡	新加坡交易所(延遲報價)	http://www2.sgx.com/securities/securities-prices
ETF	Money DJ 理財網(ETF 詳細資訊)	http://www.moneydj.com/
加拿大	TMX Money(即時報價)	http://www.tmxmoney.com/en/index.html
澳洲	Yahoo Australia(延遲報價)	http://au.finance.yahoo.com/
澳洲	英為財經(延遲報價)	http://cn.investing.com/equities/australia---nz-banking-grp-ltd?cid=969259

2. 香港市場股票代號及買賣單位

恆生指數權值股

股票代號	股票名稱	買賣單位	股票代號	股票名稱	買賣單位
1	長江和記實業	500	857	中國石油股份	2,000
2	中電控股	500	883	中國海洋石油	1,000
3	香港中華煤氣	1,000	939	建設銀行	1,000
5	匯豐控股	400	941	中國移動	500
6	電能實業	500	1038	長江基建集團	500
11	恒生銀行	100	1044	恒安國際	500
12	恒基地產	1,000	1088	中國神華	500
16	新鴻基地產	500	1093	石藥集團	2,000
17	新世界發展	1,000	1109	華潤置地	2,000
19	太古股份公司	500	1113	長實集團	500
27	銀河娛樂	1,000	1177	中國生物製藥	1,000

66	港鐵公司	500	1299	友邦保險	200
83	信和置業	2,000	1398	工商銀行	1,000
101	恒隆地產	1,000	1928	金沙中國有限公司	400
151	中國旺旺	1,000	1997	九龍倉置業	1,000
175	吉利汽車	1,000	2007	碧桂園	1,000
267	中信股份	1,000	2018	瑞聲科技	500
288	萬洲國際	500	2313	申洲國際	100
386	中國石油化工股份	2,000	2318	中國平安	500
388	香港交易所	100	2319	蒙牛乳業	1,000
688	中國海外發展	2,000	2382	舜宇光學科技	100
700	騰訊控股	100	2388	中銀香港	500
762	中國聯通	2,000	2628	中國人壽	1,000
823	領展房產基金	500	3328	交通銀行	1,000
836	華潤電力	2,000	3988	中國銀行	1,000

國企股

代號	股票名稱	買賣單位	代號	股票名稱	買賣單位	代號	股票名稱	買賣單位
38	第一拖拉機股份	500	323	馬鞍山鋼鐵股份	2,000	489	東風汽車集團	2,000
42	東北電氣	500	338	上海石油化工股份	2,000	525	廣深鐵路股份	2,000
107	四川成渝高速公路	2,000	347	鞍鋼股份	2,000	548	深圳高速公路股份	2,000
161	中航國際控股	2,000	357	瑞港國際機場集團	1,000	552	中國通信服務	2,000
168	青島啤酒股份	2,000	358	江西銅業股份	1,000	553	南京熊貓電子股份	2,000
177	江蘇寧滬高速公路	2,000	386	中國石油化工股份	2,000	564	鄭州煤礦機械集團	200
187	北京京城機電	2,000	390	中國中鐵	1,000	568	山東墨龍石油機械	400
300	沈機集團昆明機床	2,000	416	錦州銀行	1,000	576	浙江滬杭甬高速公路	2,000
317	中船海洋與防務裝備	2,000	438	彩虹集團新能源	2,000	579	北京京能清潔能源	2,000
588	北京北辰實業股份	2,000	1066	山東威高集團	4,000	1513	麗珠醫藥集團	100
598	中國外運	1,000	1071	華電國際電力股份	2,000	1527	浙江天潔環境科技	200
670	中國東方航空	2,000	1072	東方電氣	200	1528	紅星美凱龍家居集團	200
694	北京首都國際機場	2,000	1075	首都信息	6,000	1533	蘭州莊園牧場	500
696	中國民航信息網絡	1,000	1088	中國神華能源	500	1543	廣東中盈盛達融資擔保	2,000
719	山東新華製藥股份	2,000	1099	國藥控股	400	1551	廣州農村商業銀行	1,000
728	中國電信	2,000	1103	上海大生農業金融	8,000	1558	宜昌東陽光長江藥業	200
747	瀋陽公用發展股份	2,000	1108	洛陽玻璃股份	2,000	1576	齊魯高速公路	1,000
753	中國國際航空	2,000	1122	慶鈴汽車	2,000	1577	泉州匯鑫小額貸款	2,000
763	中興通訊	200	1133	哈爾濱電氣	2,000	1578	天津銀行	500
788	中國鐵塔	2,000	1138	中遠海運能源運輸	2,000	1588	暢捷通信息技術	200
811	新華文軒	1,000	1157	中聯重科	200	1596	河北翼辰實業集團	1,000
814	北京京客隆商業集團	1,000	1171	兗州煤業	2,000	1599	北京城建設發展集團	1,000

816	華電福新能源	2,000	1186	中國鐵建	500	1606	國銀金融租賃	2,000
840	新疆天業節水灌溉	2,000	1202	成都普天電纜股份	2,000	1618	中國冶金科工	1,000
857	中國石油天然氣	2,000	1211	比亞迪股份	500	1635	上海大眾公用事業	1,000
874	廣州白雲山醫藥集團	2,000	1216	中原銀行	1,000	1649	內蒙古能源建設投資	2,000
895	東江環保	200	1265	天津津燃公用事業	10,000	1658	中國郵政儲蓄銀行	1,000
902	華能國際電力	2,000	1272	大唐環境產業集團	1,000	1666	北京同仁堂科技	1,000
914	安徽海螺水泥	500	1288	中國農業銀行	1,000	1671	天津天保能源	2,000
916	龍源電力集團	1,000	1289	無錫盛力達科技	500	1697	山東省國際信託	1,800
921	海信家電集團	1,000	1292	重慶長安民生物流	1,000	1708	南京三寶科技	500
939	中國建設銀行	1,000	1296	國電科技環保集團	1,000	1713	四川能投發展	2,000
954	常茂生物化學工程	4,000	1330	綠色動力環保集團	1,000	1727	河北建設集團	500
956	新天綠色能源	1,000	1336	新華人壽保險	100	1743	浙江蒼南儀錶集團	200
958	華能新能源	2,000	1339	中國人民保險集團	1,000	1749	杉杉品牌運營	1,000
980	聯華超市	1,000	1349	復旦張江生物醫藥	1,000	1763	中國同輻	200
991	大唐國際發電	2,000	1359	中國信達資產管理	1,000	1766	中國中車股份有限公司	1,000
995	安徽皖通高速公路	2,000	1375	中州證券	1,000	1772	江西贛鋒鋳業	200
998	中信銀行	1,000	1385	上海復旦微電子集團	2,000	1776	廣發證券	200
1000	北青傳媒	500	1398	中國工商銀行	1,000	1785	成都高速公路	1,000
1033	中石化石油工程	2,000	1456	國聯證券	500	1786	中國鐵建高新裝備	500
1053	重慶鋼鐵	2,000	1459	巨匠建設集團	2,000	1787	山東黃金礦業	250
1055	中國南方航空	2,000	1461	魯証期貨股份有限	1,000	1798	中國大唐集團新能源	1,000
1057	浙江世寶	2,000	1476	恒投證券	1,000	1799	新特能源股份有限公司	400
1065	天津創業環保集團	2,000	1508	中國再保險	1,000	1800	中國交通建設	1,000
1812	山東晨鳴紙業集團	500	2357	中國航空科技工業	1,000	3866	青島銀行	500
1816	中國廣核電力	1,000	2359	無錫藥明康德新藥	100	3898	株洲中車時代電氣	100
1818	招金礦業	500	2386	中石化煉化工程	500	3903	瀚華金控	2,000
1829	中國機械設備工程	1,000	2488	深圳市元征科技	500	3908	中國國際金融股份	400
1835	上海瑞威資產管理	400	2600	中國鋁業	2,000	3948	內蒙古伊泰煤炭	100
1858	春立正達醫療器械	200	2601	中國太平洋保險	200	3958	東方證券	400
1877	上海君實生物醫藥科技	1,000	2607	上海醫藥集團	100	3968	招商銀行	500
1898	中國中煤能源	1,000	2611	國泰君安證券	200	3969	中國鐵路通信	1,000
1916	江西銀行	500	2628	中國人壽保險	1,000	3983	中海石油化學	2,000
1919	中遠海運控股	500	2698	魏橋紡織	500	3988	中國銀行	1,000
1958	北京汽車股份	500	2722	重慶機電	2,000	3993	洛陽樂川鋁業集團	3,000
1963	重慶銀行股份	500	2727	上海電氣集團	2,000	3996	中國能源建設	2,000
1983	瀘州市商業銀行	1,000	2777	廣州富力地產	400	6030	中信證券	500
1988	中國民生銀行	500	2799	中國華融資產管理	1,000	6060	眾安在綫財產保險	100

2006	上海錦江國際酒店	2,000	2866	中遠海運發展	1,000	6066	中信建投證券	500
2009	北京金隅集團	1,000	2868	首創置業	2,000	6099	招商證券	200
2016	浙商銀行	1,000	2880	大連港	2,000	6116	上海拉夏貝爾服飾	200
2039	中國國際海運集裝	100	2883	中海油田服務	2,000	6122	吉林九台農村商業銀行	1,000
2066	盛京銀行	500	2899	紫金礦業集團	2,000	6138	哈爾濱銀行	1,000
2068	中鋁國際工程	1,000	3319	雅居樂雅生活服務	250	6178	光大證券	200
2120	溫州康寧醫院	100	3323	中國建材股份有	2,000	6188	北京迪信通商貿	500
2139	甘肅銀行	1,000	3328	交通銀行	1,000	6189	廣東愛得威建設	500
2196	上海復星醫藥	500	3330	靈寶黃金集團	2,000	6190	九江銀行	200
2202	萬科企業股份	100	3332	南京中生聯合	2,000	6196	鄭州銀行	1,000
2208	新疆金風科技	200	3369	秦皇島港股份	500	6198	青島港國際	1,000
2218	烟台北方安德利果汁	500	3378	廈門國際港務	2,000	6818	中國光大銀行	1,000
2238	廣州汽車集團	2,000	3396	聯想控股	100	6826	上海昊海生物科技	100
2281	瀘州市興瀘水務	1,000	3399	廣東粵運交通	1,000	6837	海通證券股份	400
2289	創美藥業	500	3606	福耀玻璃工業	400	6839	雲南水務投資	1,000
2308	研祥智能科技	4,000	3618	重慶農村商業銀行	1,000	6865	福萊特玻璃集團	1,000
2318	中國平安保險	500	3636	保利文化集團	100	6866	佐力科創小額貸款	2,000
2328	中國人民財產保險	2,000	3678	弘業期貨	1,000	6869	長飛光纖光纜	500
2333	長城汽車	500	3689	廣東康華醫療	200	6881	中國銀河証券	500
2338	濰柴動力	1,000	3698	徽商銀行	1,000	6885	河南金馬能源	1,000
2345	上海集優機械	2,000	3768	昆明滇池水務	1,000	6886	華泰證券	200
2355	寶業集團	2,000	3833	新疆新鑫礦業	1,000			

紅籌股

代號	股票名稱	買賣單位	代號	股票名稱	買賣單位	代號	股票名稱	買賣單位
31	中國航天國際控股	2,000	334	華顯光電	8,000	809	大成生化科技集團	2,000
81	中國海外宏洋集團	1,000	337	綠地香港控股	1,000	812	西證國際證券	2,000
85	中國電子華大科技	2,000	346	延長石油國際	10,000	817	中國金茂控股集團	2,000
103	首長寶佳集團	2,000	363	上海實業控股	1,000	828	王朝酒業集團	2,000
111	信達國際控股	2,000	365	紫光科技控股	2,000	830	遠東環球集團	2,000
119	保利置業集團	1,000	371	北控水務集團	2,000	836	華潤電力控股	2,000
123	越秀地產	2,000	392	北京控股	500	882	天津發展控股	2,000
124	粵海置地控股	2,000	412	中國山東高速金融	6,000	883	中國海洋石油	1,000
132	中國興業控股	1,000	418	方正控股	2,000	903	冠捷科技	2,000
133	招商局中國基金	2,000	420	福田實業	2,000	906	中糧包裝控股	1,000
135	昆侖能源	2,000	445	中集天達控股	5,000	908	珠海控股投資集團	2,000
144	招商局港口控股	2,000	499	青島控股國際	2,000	925	北京建設控股	2,000
152	深圳國際控股	500	506	中國食品	2,000	934	中石化冠德控股	2,000

154	北京控股環境集團	1,000	517	中遠海運國際	2,000	941	中國移動有限公司	500
165	中國光大控股	2,000	560	珠江船務企業	2,000	966	中國太平保險控股	200
171	銀建國際實業	2,000	563	上海實業城市開發	2,000	969	華聯國際控股	2,000
181	閩港控股	20,000	570	中國中藥控股	2,000	978	招商局置地	2,000
206	華商國際海洋控股	1,000	596	浪潮國際	2,000	981	中芯國際集成電路	500
207	大悅城地產	2,000	604	深圳控股	2,000	982	華金國際資本控股	20,000
217	中國誠通發展集團	2,000	606	中國糧油控股	1,000	988	絲路物流控股	3,000
218	申萬宏源	5,000	611	中國核能科技集團	2,000	992	聯想集團有限公司	2,000
222	閩信集團	2,000	618	北大資源控股	2,000	993	華融國際金融控股	1,000
230	五礦地產	2,000	629	悅達國際控股	1,000	1045	亞太衛星控股	2,000
232	中國航空工業國際控股	2,000	639	首鋼福山資源集團	2,000	1052	越秀交通基建	2,000
257	中國光大國際	1,000	641	中國恒天立信國際	2,000	1058	粵海制革	2,000
260	幸福控股(香港)	10,000	661	中國大冶有色金屬	2,000	1062	國開國際投資	10,000
267	中國中信股份	1,000	688	中國海外發展	2,000	1070	TCL電子控股	1,000
270	粵海投資	2,000	697	首長國際企業	2,000	1091	中信大錳控股	1,000
281	川河集團	2,000	710	京東方精電	1,000	1109	華潤置地	2,000
291	華潤啤酒	2,000	730	首長四方(集團)	1,000	1111	創興銀行	1,000
297	中化化肥控股	2,000	735	中國電力清潔能源	500	1114	華晨中國汽車	2,000
305	五菱汽車集團	10,000	762	中國聯合網絡通信	2,000	1117	中國現代牧業控股	1,000
308	香港中旅國際投資	2,000	767	亞太絲路投資	40,000	1135	亞洲衛星控股	500
311	聯泰控股	1,000	798	中電光谷聯合控股	4,000	1148	新晨中國動力控股	1,000
316	東方海外國際	500	807	上海實業環境控股	1,000	1164	中廣核礦業	5,000
代號	股票名稱	買賣單位	代號	股票名稱	買賣單位	代號	股票名稱	買賣單位
1175	鮮馳達控股集團	10,000	1522	京投軌道交通科技	4,000	2666	通用環球醫療集團	500
1185	中國航天萬源	2,000	1610	中糧肉食控股	1,000	2669	中海物業集團	5,000
1193	華潤燃氣	2,000	1639	安捷利實業	10,000	2886	濱海投資	2,000
1199	中遠海運港口	2,000	1788	國泰君安國際控股	1,000	3311	中國建築國際集團	2,000
1203	廣南集團	2,000	1811	中國廣核新能源	2,000	3320	華潤醫藥集團	500
1205	中信資源控股	2,000	1828	大昌行集團	1,000	3329	交銀國際控股	1,000
1206	同方泰德國際科技	2,000	1848	中國飛機租賃集團	500	3360	遠東宏信有限公司	1,000
1208	五礦資源有限公司	4,000	1868	同方友友控股	2,000	3366	華僑城(亞洲)控股	2,000
1230	雅士利國際控股	1,000	1883	中信國際電訊集團	1,000	3382	天津港發展控股	2,000
1236	國農控股有限公司	2,000	1908	建發國際投資集團	1,000	3613	北京同仁堂國藥	1,000
1249	通力電子控股	1,000	2099	中國黃金國際資源	100	3699	光大永年有限公司	2,000
1250	北控清潔能源集團	20,000	2228	中國節能海東青	3,000	3808	中國重汽	500
1257	中國光大綠色環保	1,000	2277	華融投資股份	5,000	3889	大成糖業控股	2,000
1258	中國有色礦業	1,000	2299	百宏實業控股	2,000	3899	中集安瑞科控股	2,000

1278	中國新城鎮發展	2,500	2302	中核國際有限公司	1,000	3989	首創環境控股	2,000
1312	同方康泰產業集團	6,000	2319	中國蒙牛乳業	1,000	6058	興證國際金融集團	2,000
1313	華潤水泥控股	2,000	2339	京西重工國際	2,000	6139	金茂酒店-SS	500
1316	耐世特汽車系統集團	1,000	2362	金川集團國際資源	1,000	6816	瑞港建設控股	2,000
1329	首創鉅大有限公司	2,000	2380	中國電力國際發展	1,000	6828	北京燃氣藍天控股	8,000
1347	華虹半導體	1,000	2388	中銀香港	500	6877	昆侖國際金融集團	5,000
1515	華潤醫療控股	500	2588	中銀航空租賃	100	737	合和公路基建有限公司	500

3. 海外交易常見之股票代號

美國

交易所	股票代號	股票名稱	交易所	股票代號	股票名稱
紐約	AA	Alcoa 美國鋁業	納斯達克	AAPL	Apple Inc. 蘋果公司
	AIG	American International Group 美國國際集團		AMD	Advanced Micro Devices 超微半導體
	AXP	American Express 美國運通		AMGN	Amgen Inc. 安進公司
	BA	Boeing 波音公司		AMZN	Amazon.com Inc. 亞馬遜公司
	BAC	Bank of America 美國銀行		BABA	Alibaba Group 阿里巴巴集團-ADR
	C	Citigroup Inc. 花旗集團		BIDU	Baidu Inc. 百度公司-ADR
	CAT	Caterpillar 開拓重工		BKNG	Booking Holdings Inc. 線上旅遊集團
	CVX	Chevron 雪佛龍綜合能源		CELG	Celgene Corp. 賽爾基因公司
	DE	Deere 迪爾機械公司		CMCSA	Comcast Corp. 康卡斯特集團
	DIS	Walt Disney 華特迪士尼		COST	Costco Wholesale Corp. 好市多
	ED	Consolidated Edison 聯合愛迪生		CSCO	Cisco System Inc. 思科系統
	F	Ford Motors 福特汽車公司		CZR	Caesars Entertainment 凱撒娛樂
	FDX	FedEx 聯邦快遞		DELL	Dell Technologies Inc. 戴爾
	GE	General Electric 通用電氣公司		EA	Electronic Arts Inc. 美商藝電
	GS	Goldman Sachs 高盛集團		EBAY	eBay Inc. eBay電商平台
	HD	Home Depot Inc. 家得寶		FB	Facebook Inc. 臉書
	HPQ	Hewlett Packard 惠普公司		GILD	Gilead Sciences Inc. 吉利德科學公司
	IBM	International Business Machine 國際商業機器公司		GOOG	Alphabet Inc. - Class C 子母控股公司-Class C
	JNJ	Johnson & Johnson 嬌生公司		INTC	Intel Corporation 英特爾公司
	JPM	J.P.Morgan Chase 摩根大通集團		JD	JD.com Inc. 京東商城公司-ADR
KO	Coca-Cola 可口可樂	MDLZ	Mondelez International 億滋國際		
LUV	Southwest Airlines 西南航空	MSFT	Microsoft Corp. 微軟公司		
MA	MasterCard Inc. 萬事達卡公司	MU	Micron Technology Inc. 美光科技		
MMM	3M Co. 3M公司	MXIM	Maxim Integrated Products 美信集成		
MRK	Merck 默克藥品	NFLX	Netflix Inc. 網飛串流媒體公司		
NKE	NIKE Inc. 耐吉	NTAP	NetApp Inc. 網路機械伺服器公司		
PFE	Pfizer Inc. 輝瑞藥廠	NVDA	NVIDIA Corp. 輝達半導體公司		

PG	Procter & Gamble 寶驗公司	PCAR	PACCAR Inc. 帕卡公司
T	AT & T Inc. 美國電話電報公司	QCOM	Qualcomm 高通公司
UNH	UnitedHealth Group 聯合健康保險	SBUX	Starbucks Corp. 星巴克公司
V	Visa信用卡公司	TSLA	Tesla Inc. 特斯拉公司
VZ	Verizon Communication 威訊通訊	TWTR	Twitter Inc. 推特公司
WMT	Walmart 沃爾瑪百貨	TXN	Texas Instruments 德州儀器
XOM	Exxon Mobil 艾克森美孚	VIAB	Viacom Inc. 維亞康姆集團

英國

交易所	股票代號	股票名稱	交易所	股票代號	股票名稱
倫敦	AZN	AstraZeneca 阿斯特捷利康	倫敦	RBS	Royal Bank of Scotland PLC 蘇格蘭皇家銀行
	BARC	Barclays PLC 巴克萊集團		RDSA	Royal Dutch Shell PLC 荷蘭皇家殼牌石油
	BP	British Petroleum 英國石油		RIO	Rio Tinto Group 力拓礦業集團
	EZJ	EasyJet 易捷航空		RR	Rolls-Royce Holdings 勞斯萊斯集團
	HSBA	HSBC Holdings PLC 匯豐控股		ULVR	Unilever PLC 聯合利華
	PRU	Prudential PLC 保誠集團		VOD	Vodafone Group PLC 沃達豐集團

日本

交易所	股票代號	股票名稱	交易所	股票代號	股票名稱
東京	2269	明治控股 Meiji Holdings	東京	6758	索尼株式會社 SONY
	2801	龜甲萬株式會社 Kikkoman Corp.		6861	基恩斯株式會社 Keyence Corp.
	4452	花王株式會社 Kao Corp.		6981	村田制作所 Murata Manufacturing
	4502	武田藥品 Takeda Pharmaceutical		7201	日產自動車 Nissan Motor Co.,Ltd
	4704	趨勢科技 Trend Micro		7203	豐田自動車 Toyota Motor Corp.
	4901	富士軟片控股 Fujifilm Holdings		7267	本田技研工業 Honda Motor Co.,Ltd
	4911	資生堂株式會社 Shiseido Corp.		7751	佳能株式會社 Canon Inc.
	4922	高絲株式會社 Kose Corp.		7974	任天堂株式會社 Nintendo Co.,Ltd
	6367	大金工業 Daikin Industries		8306	三菱UFJ金融集團 Mitsubishi UFJ
	6501	日立集團 Hitachi		8604	野村控股 Nomura Holdings
	6502	東芝集團 Toshiba		9202	全日空控股 All Nippon Air Holdings
	6752	松下集團 Panasonic		9432	日本電信 NTT Communications
	6753	夏普株式會社 SHARP		9984	軟銀集團 Softbank Group Corp.

新加坡

交易所	股票代號	股票名稱	交易所	股票代號	股票名稱
SGX	BEST	Best World Intl. Ltd. 全美世界國際集團	SGX	KEP	Keppel Corporation 吉寶集團
	CIT	City Developments Ltd 城市發展		OCBC	Oversea-Chinese Banking Corp. 新加坡華僑銀行
	DBS	DBS Group Holdings 星展集團		SIA	Singapore Airlines 新加坡航空
	GE	Great Eastern 大東方保險集團		SMM	Sembcorp Marine Ltd 勝科海事
	JCNC	Jardine Cycle & Carriage 怡和合發		ST	Singtel 新加坡電信公司
	JS	Jardine Strategic Holdings Ltd 怡和策略控股		UOB	United Overseas Bank 新加坡大華銀行

4. 海外交易常見之ETF代號

美國 ETF

投資指數	代碼	商品	代碼
道瓊工業平均指數	DIA	美國石油	USO
SPDR標普500指數	SPY	美國天然氣	UNG
Invesco納斯達克100指數	QQQ	農產品	DBA
ProShares兩倍做多道瓊30指數	DDM	全球農業	FTAG
ProShares兩倍做多標普500指數	SSO	商品綜合	DBC
ProShares兩倍做多納斯達克100指數	QLD	商品綜合	DJP
ProShares放空型道瓊30指數	DOG	SPDR能源類股ETF	XLE
ProShares放空型標普500指數	SH	iShares美國能源ETF	IYE
ProShares放空型納斯達克100指數	PSQ	ProShares兩倍做多石油與天然氣	DIG
ProShares兩倍放空道瓊30指數	DXD	ProShares兩倍放空石油與天然氣	DUG
ProShares兩倍放空標普500指數	SDS	iShares美國油氣探勘與生產ETF	IEO
ProShares兩倍放空納斯達克100指數	QID	iShares美國基礎原物料ETF	IYM
投資區域	代碼	ProShares兩倍放空原物料ETF	SMN
Invesco金磚四國	EEB	SPDR原物料類股ETF	XLB
Invesco BLDRS 新興市場50 ADR指數	ADRE	VanEck Vectors農業企業ETF	MOO
iShares中國大型股	FXI	VanEck Vectors鋼鐵ETF	SLX
ProShares兩倍放空FTSE中國50指數	FXP	SPDR標普金屬與礦產業ETF	XME
iShares MSCI香港	EWH	VanEck Vectors煤炭ETF	KOL
iShares MSCI巴西	EWZ	iShares運輸平均ETF	IYT
VanEck Vectors俄羅斯	RSX	SPDR科技類股ETF	XLK
iShares MSCI印度	INDA	iShares擴展科技類股ETF	IGM
iShares MSCI新興市場	EEM	VanEck Vectors半導體ETF	SMH
ProShares兩倍放空MSCI新興市場	EEV	Invesco Dynamic半導體ETF	PSI
iShares MSCI墨西哥	EWX	iShares美國金融股ETF	IYF
iShares 拉丁美洲40	ILF	ProShares兩倍放空金融股ETF	SKF
投資債券	代碼	SPDR標普銀行業ETF	KBE
iShares 美國核心綜合債券	AGG	SPDR金融類股ETF	XLF
iShares 7-10年期美國公債	IEF	太陽能	TAN
iShares 1-3年期美國公債	SHY	新能源	PBW
iShares 20年期以上美國公債	TLT	水資源	PHO
iShares 抗通膨債券	TIP	水資源	PIO

iShares 美國公債ETF	GOVT	核能	NLR
Invesco全球短期高收益債ETF	PGHY	SPDR黃金ETF	GLD
SPDR投資組合長期美國公債ETF	SPTL	iShares黃金信託ETF	IAU
Vanguard中期公債ETF	VGIT	德意志銀行兩倍做多黃金ETN	DGP
Schwab中期公債ETF	SCHR	德意志銀行兩倍放空黃金ETN	DZZ
VanEck Vectors國際高收益債ETF	IHY	iShares白銀信託ETF	SLV

香港 ETF

投資指數	代碼	投資指數	代碼
盈富基金	2800	Horizons滬深300ETF	3127
iShares安碩MSCI中國指數ETF	2801	iShares安碩核心韓國綜合股價200指數	3170
iShares安碩富時100指數ETF	2847	華夏滬深300指數ETF	3188
Horizons恆生高股息指數ETF	3110	南方東英恆生指數每日槓桿2x	7200