
台新證券 手機平台

phoneEZ

智慧下單 操作手冊

智慧下單入口- 點選智慧下單進入使用功能

Iphone



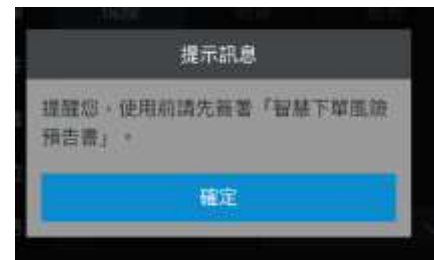
Gphone



iPad



➤ **未簽署**智慧下單風險預告書不可使用觸發下單功能
僅可使用觸發通知功能



進入智慧下單畫面- 新增、檢視、刪除



1. 可選擇觀察已設定之 **執行中/已完成/已過期** 智慧單

執行中 : 進行監測中的智慧單

已完成 : 設定條件已被觸發的智慧單

已過期 : 超過監控時間未觸發完成的智慧單

1 **7** : 數字為智慧條件單數量

2. 新增智慧單-
按新增後進入**5種類別條件選擇**設定畫面


3. 全刪智慧單-
將“**執行中**”的條件單全部刪除

4. 刪除單筆智慧單

檢視智慧單詳細資訊



檢視執行中智慧單的詳細條件資訊，
點選該則、展開內容如右



條件內容與
觸發執行動作

刪除此筆智慧單

檢視智慧單歷史資訊



智慧單功能

智慧單條件類別	
觸價觸量(移動停利停損)	將原有項目劃分為價量條件，並新增移動停損停利功能，移動停損停利區分為依基準價百分比，或依金額(點數)設定移動觸發條件。
停利停損	依監控商品選擇之持倉方向後進行條件設定，滿足後以監控之商品進行委託送單。
OCO (二擇一觸發價格)	兩項條件，當滿足其中之一另一項條件即取消。
累積交易量	依監控商品累積成交量為條件，滿足後以監控之商品進行委託送單。
分時分量	依使用設定固定間隔時間，定時定量送出委託單，設定間隔時間以秒為單位，最高1800秒(30分鐘)

新增智慧單

依以下流程新增智慧單



1. 監控方式



共有五種監控方式:

- 觸價觸量
- 停損停利
- 二擇一
- 累積交易量
- 分時分量

2.時間區間

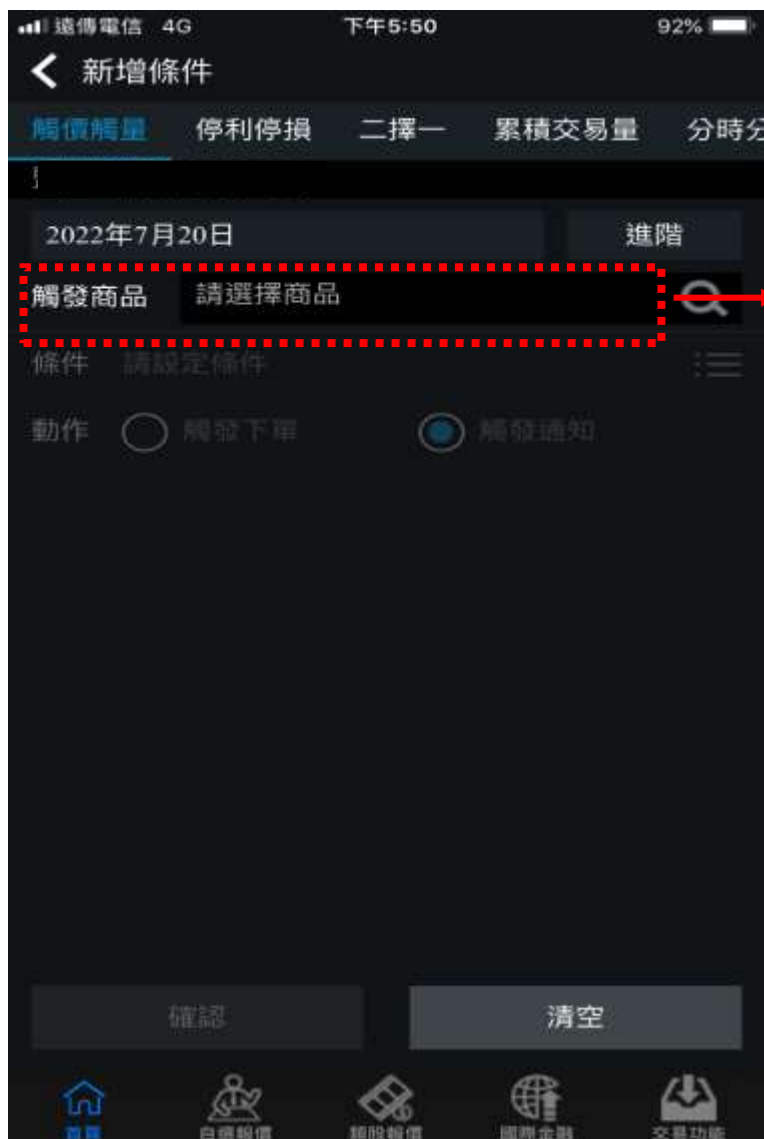


可點選「進階」自行設定起訖時間，皆以日曆日計算。

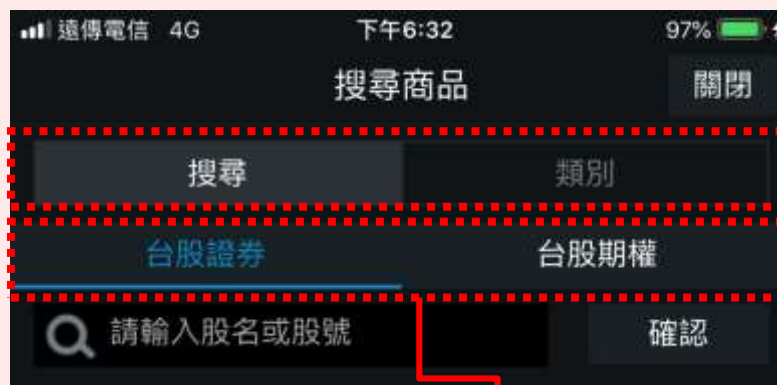
預設為當日，依商品自動設定起訖時間，如：

- 上市股票 09:00-13:30
- 興櫃股票 09:00-15:00
- 台指期 08:45-13:45
- 東證指數期貨 08:00-16:15

3.觸發商品



選擇觸發商品，如下圖：



觸發商品選擇方式：

- 自行輸入股名或股號
- 用戶可由類別中選擇

可選擇商品範圍：

- 台股證券：上市、上櫃、興櫃股票
- 台股期權：期貨、選擇權商品

4.條件-價量條件



價量條件 / 移動停利停損僅能擇一設定

可設定項目：

- 成交價
- 委買價
- 委賣價
- 最高價
- 最低價
- 漲跌
- 幅度(%)
- 單量(張)
- 總量(張)

注意事項：

1. 價量條件皆依股價分時明細進行監控。
2. 以上：是指大於或等於。
3. 以下：是指小於或等於。

4.條件-移動停利停損



條件設定步驟:

取限價 或 自行設定 → 上漲 或 下跌 → 百分比 或 價格

5.動作-觸發下單



條件達成時，系統將直接送出委託。

設定時需自訂委託單、檢驗憑證，如右圖。



5.動作-觸發通知

新增條件

觸價觸量 停利停損 二擇一 累積交易量 分時分

2022年7月21日 上午9:00

2022年7月21日 下午1:30

基本

觸發商品 台積電

持倉方向 做多 做空

停利

條件 成交價 \geq 508

動作 觸發下單 觸發通知

帳號 9A92-0161916

台積電

現買, ROD, 限價508, 1張

停損

條件 成交價 \leq 485

動作 觸發下單 觸發通知

確認 清空

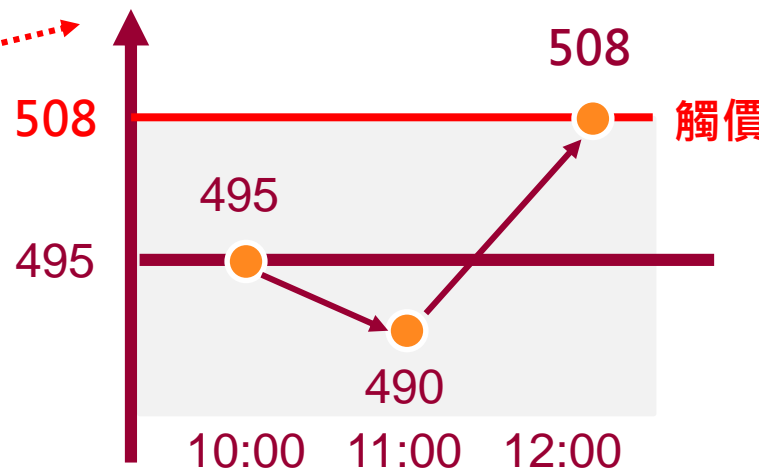
條件達成時，系統推播通知。

收到推播的時間可能因用戶網路設定有所不同。

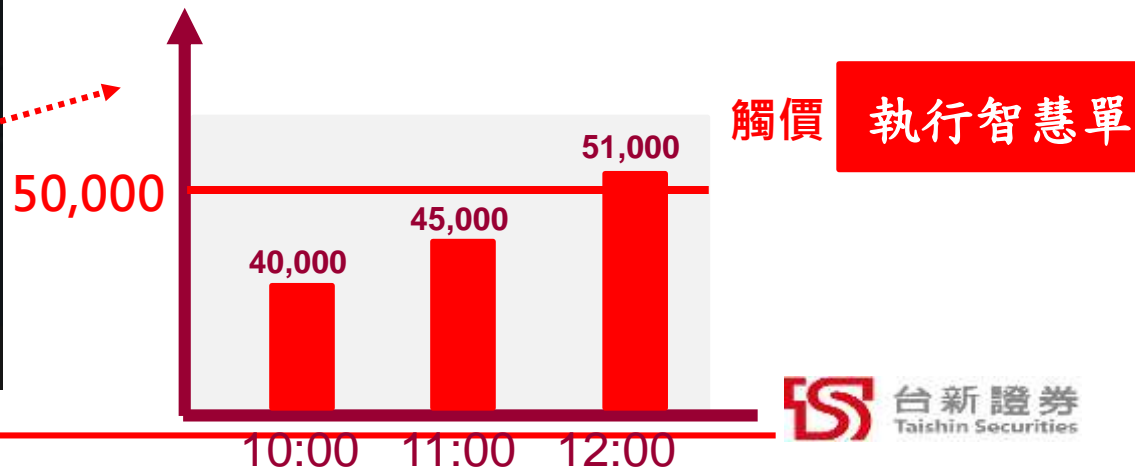
監控方式介紹:觸價觸量



設定成交價 \geq 508元



設定總量 \geq 50,000張



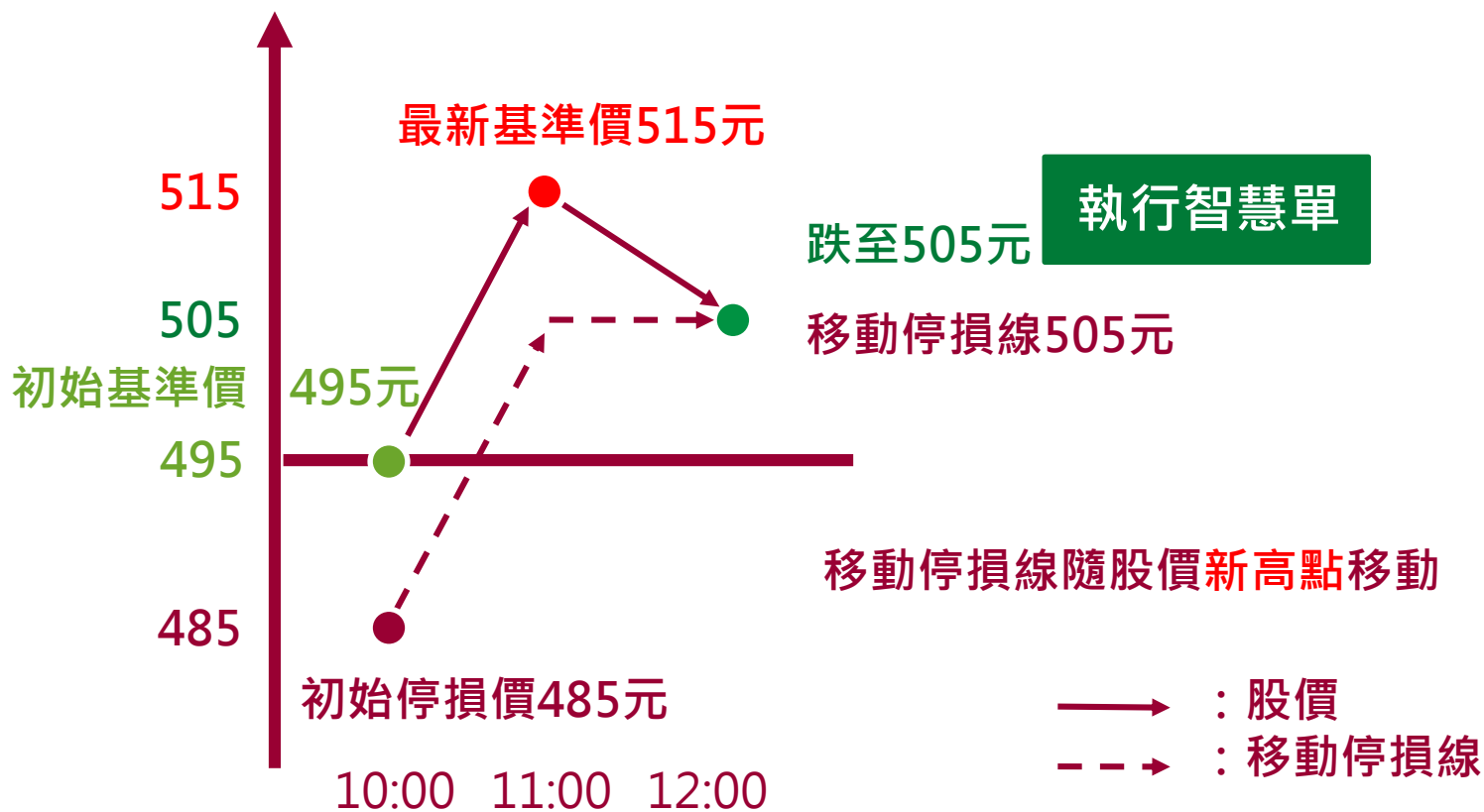
監控方式介紹:移動停利停損(範例一)



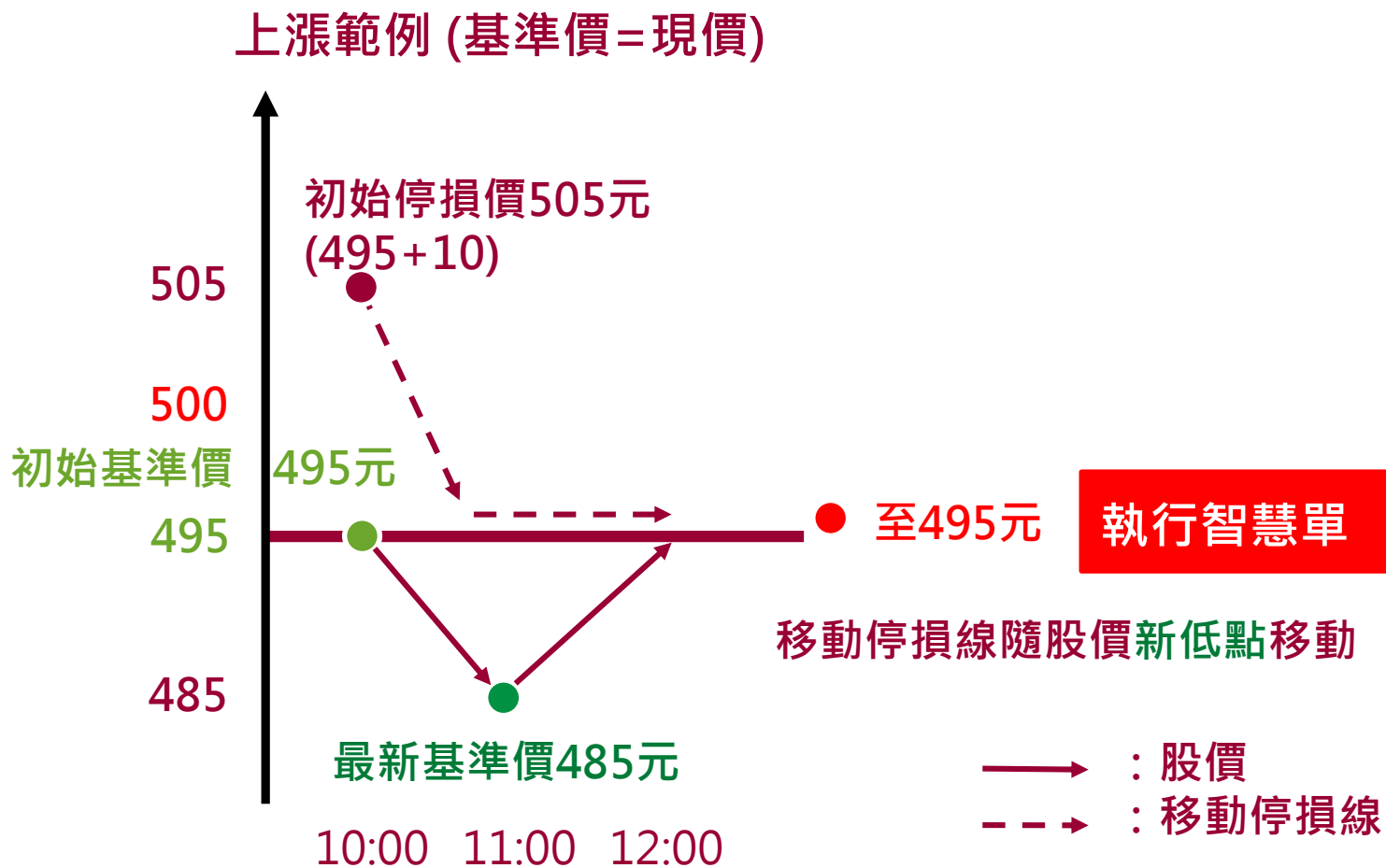
條件設定步驟

基準價495 ➡ 下跌 ➡ 10元

下跌範例 (基準價=現價)



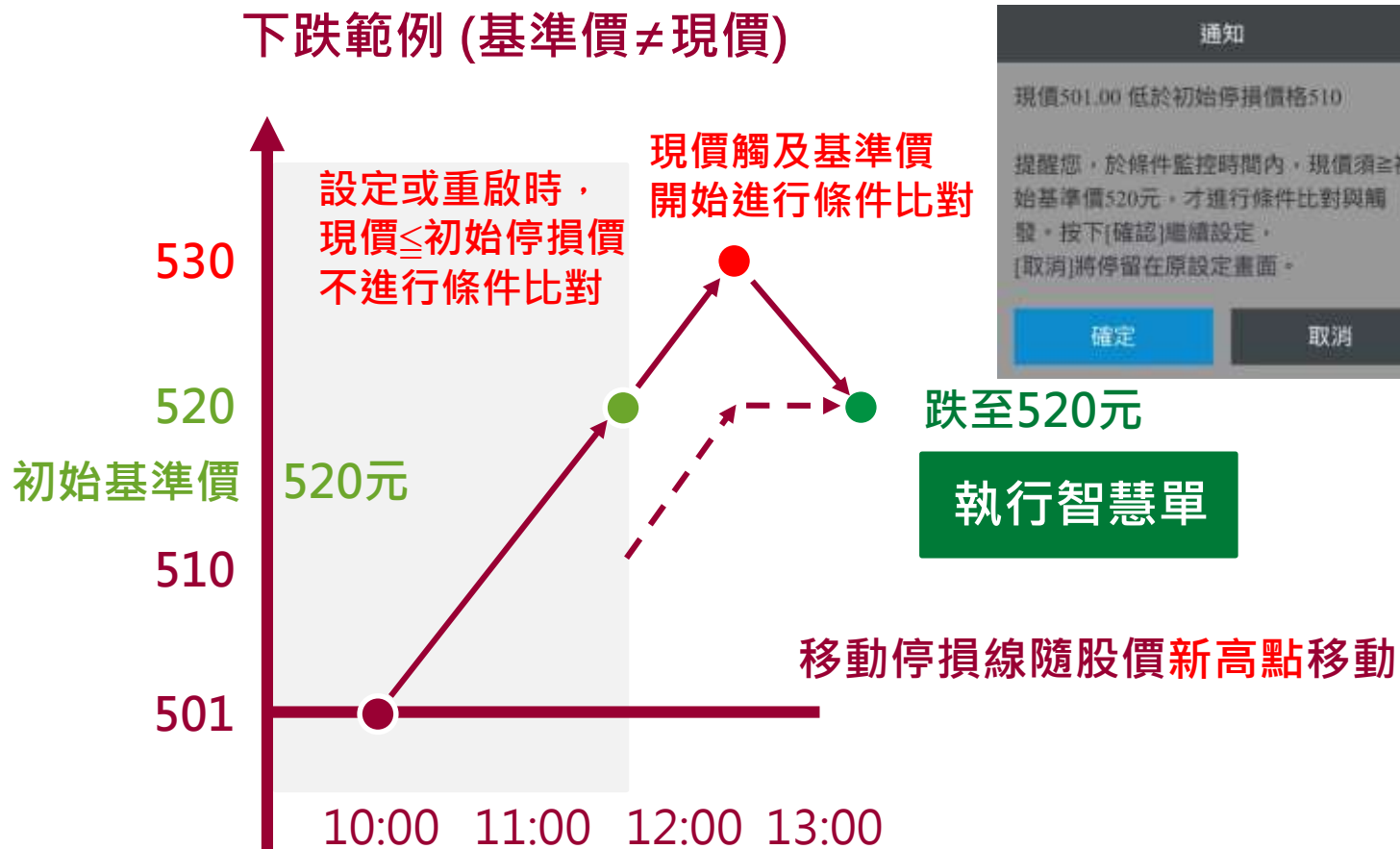
監控方式介紹:移動停利停損(範例二)



條件設定步驟

基準價495 → 上漲 → 10元

監控方式介紹:移動停利停損(範例三)



條件設定步驟

基準價520 → 下跌 → 10元

監控方式介紹:移動停利停損(範例四)



條件設定步驟

基準價480 \rightarrow 上漲 \rightarrow 10元

——— : 股價
- - - : 移動停損線

監控方式介紹:移動停利停損 檢視執行狀況



可檢視最新基準價

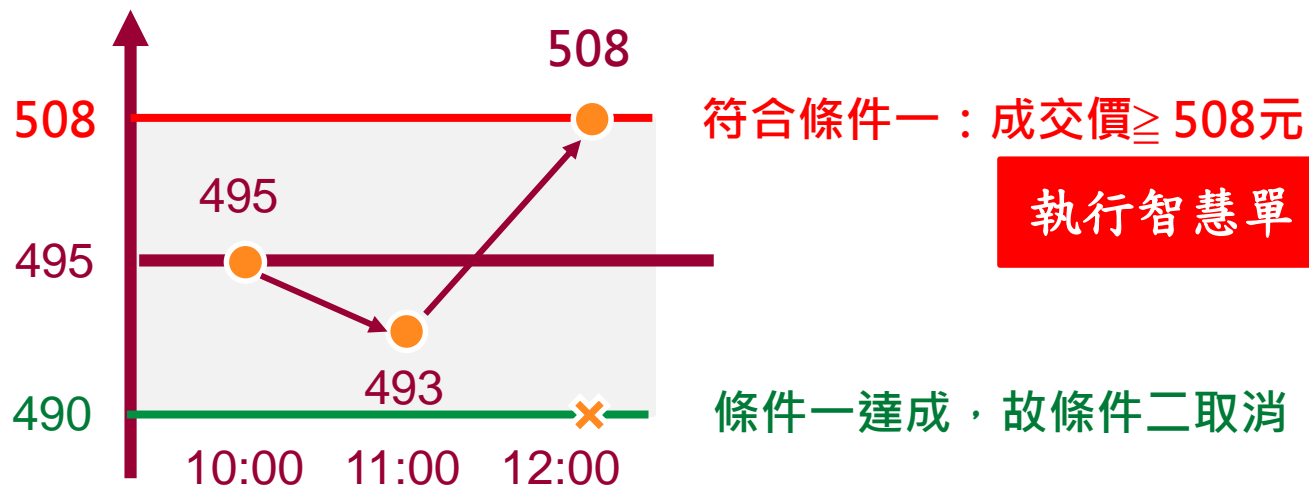
監控方式介紹：二擇一



設定

條件一：成交價 \geq 508元 買進

條件二：成交價 \leq 495元 賣出



注意事項:

1. 設定兩項條件，其中之一條件達成時推播通知或觸發下單，另一條件自動取消。
2. 為避免兩項條件同時觸發，條件二僅可設定與條件一相同項目、方向相反、數字不同。

監控方式介紹：累積交易量



累積交易量設定步驟：

- 1.開始設定
- 2.設定商品與條件
- 3.確認時間區間送出

監控方式介紹：累積交易量 檢視執行狀況



可檢視條件基準量、執行進度

注意事項：

1. 時間區間：僅限交易日盤中交易時間，或收盤後次日一交易日，如交易時間結束，所設定之條件自動失效。
2. 觸發商品：需與觸發下單商品相同。
3. 動作：僅能觸發下單，且不支援零股、盤後及選擇權複式單交易。

監控方式介紹:分時分量



分時分量設定步驟：

1. 開始設定
2. 設定商品與條件
3. 確認時間區間送出

監控方式介紹:分時分量 檢視執行狀況



可檢視執行進度

注意事項：

1. 時間區間：僅限交易日盤中交易時間，或收盤後次日一交易日，如交易時間結束，所設定之條件自動失效。
2. 觸發商品：需與觸發下單商品相同。
3. 動作：僅能觸發下單，且不支援零股、盤後及選擇權複式單交易。

分時分量

新增條件

觸量 停利停損 二擇一 累積交易量 分時分量

動作 觸發下單

分時分量 條件說明

提醒您：

1. [分時分量]功能，僅提供觸發下單設定，不提供推播通知設定，且不支援零股、盤後及選擇權複式單交易。
2. 監控時間僅限交易日盤中交易時間，或收盤後次一交易日。如交易時間結束，所設定之條件自動失效，請留意委託成交回報。
3. 如於非交易時段設定分時分量條件，將於次一交易日開盤後送出第一筆委託，並以設定時間間隔依序送出。

開始設定

分時分量動作設定

證券 期貨 選擇權

帳號 [REDACTED]

商品 2330 台積電

交易 現股

種類 現股

條件 ROD IOC FOK

買賣 買進 賣出 買券

委託總量為 - 10 + 張

每筆張數 - 1 + 張

每筆委託間隔 - 10 + 秒送出

委託單共10筆，每隔10秒送出一筆，
最後一筆委託單量為1張，預估送單時間共需1分40秒

價格 - 495.00 + 限價

台積電 07/20 13:30

設定 取消

設定送單數量

新增條件

觸量 停利停損 二擇一 累積交易量 分時分量

監控時間設定(僅限最近一個交易日)

2022年7月21日 進階

觸發商品 台積電

條件 於監控起迄時間內，每隔 10秒 送出委託單

動作 觸發下單

帳號 A920169710

台積電

現買，ROD，限價495.00，10張
每隔10秒委託1張，共分10筆送出
最後一筆委託張數為1張
預估送單時間共需1分40秒，請留意委託及成交回報

提醒您，本筆條件將於交易日盤中交易時間內進行委託，請留意委託回報。
本筆條件如於交易時間結束後，仍未完全觸發委託將自

確認 清空

啟動後起算 10秒開始執行