

『超級智多星』安裝步驟說明

STEP1: 進入到台新『超級智多星』專區頁面

台新證券 Taishin Securities

超級智多星 PranceTSS

PhoneEZ 下載 PhoneEZ

憑證中心 CA Center

2015年03月24日 星期二 今日已開盤

手機版

我要開戶，請專人與我聯絡！

大盤走勢 MARKET CHART

國際行情 QUOTATIONS

9860.0	加權	13:14	加權	屬實
9810.0				
9758.1				
9710.0				
9660.0				
0				
09	10	11	12	13
9725.60	▼32.49	▼-0.33%	828.30	
	加權		總極	
指數	9725.60		146.87	
漲跌	▼32.49		▼0.44	
量	828.30億		265.56億	

信用投資好禮雙享

立即開戶、立即下單、立即領好禮

活動期間：2015/1/1-12/31

馬上看詳情 Go

常用功能 SETTINGS

STEP2: 點選<下載超級智多星> or <軟體下載>,進行下載檔案

絕佳操作 快速自選股設定

提供多種快速加入自選股的方式，友善的操作方式讓您可以在豐富的看盤資訊中隨時加入觀察到的自選股。

絕佳策略 首推! 雲端策略中心

絕佳分析 市場專業技術分析

絕佳觀察 個股產業概況分析

絕佳操作 快速自選股設定

絕佳防線 條件警示提醒

絕佳看盤 自訂客製化的版面

絕佳字型 自訂最適字型字體

絕佳掩護 上班必用偽裝看盤

下載超級智多星

軟體下載

支援規格

安裝說明

功能說明

換版公告

常見問題

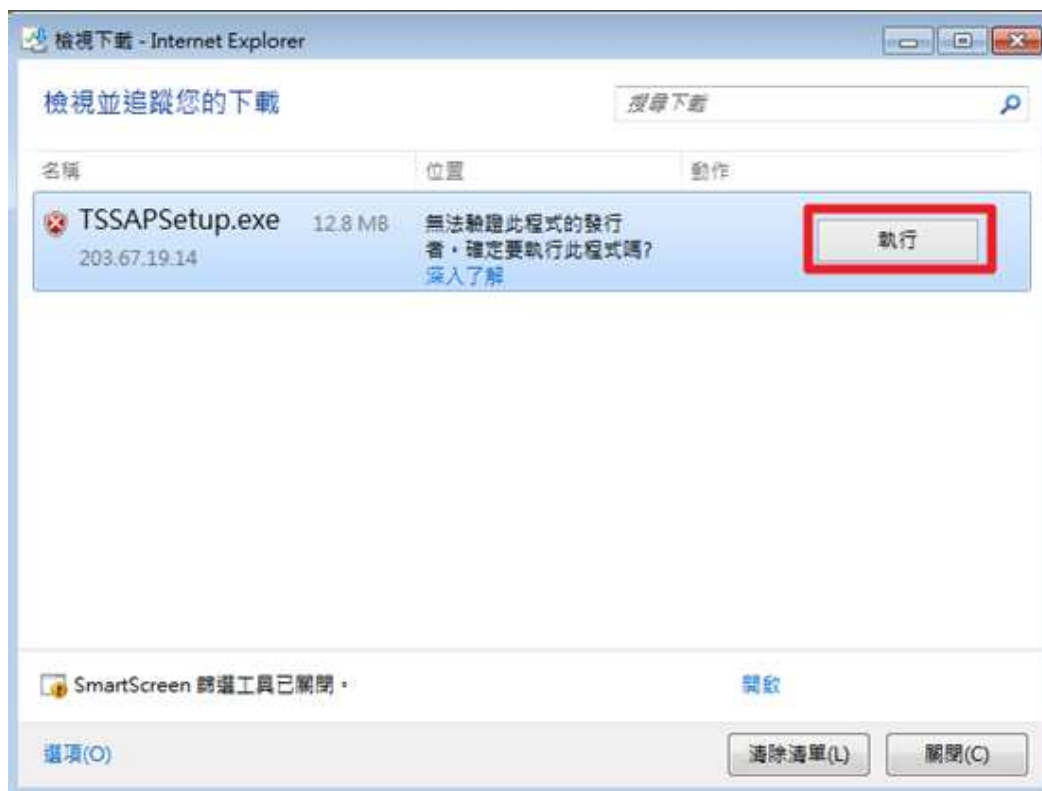
舊版智多星移除步驟

『超級智多星』安裝步驟說明

STEP3: 下載完成後點選『執行』



STEP4: 執行安裝

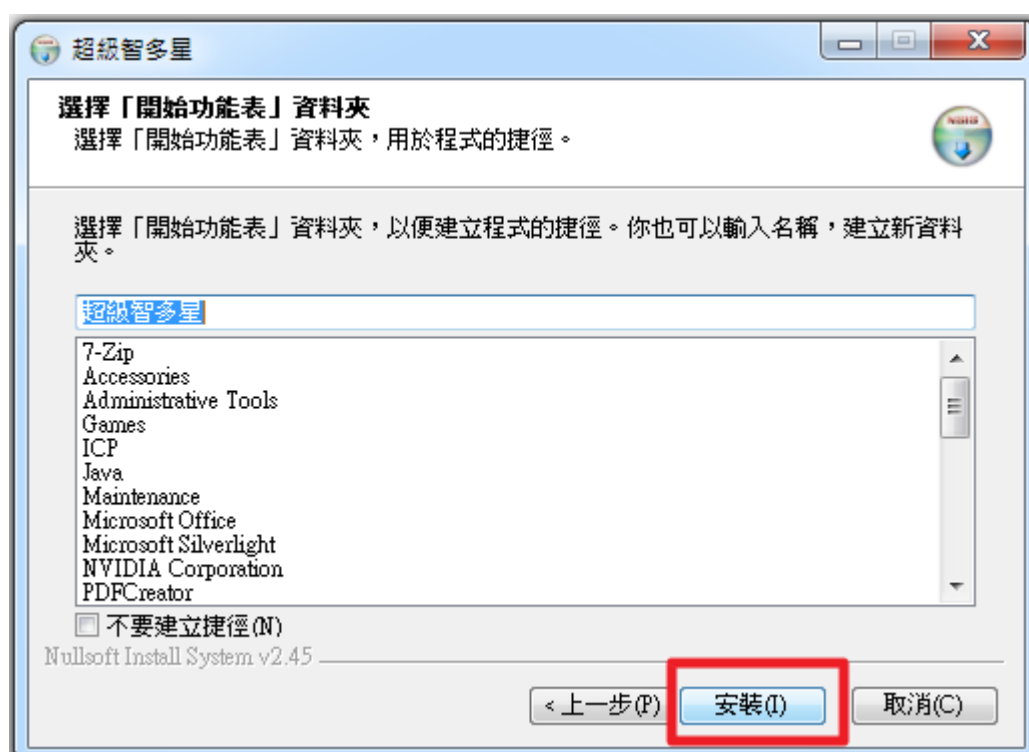
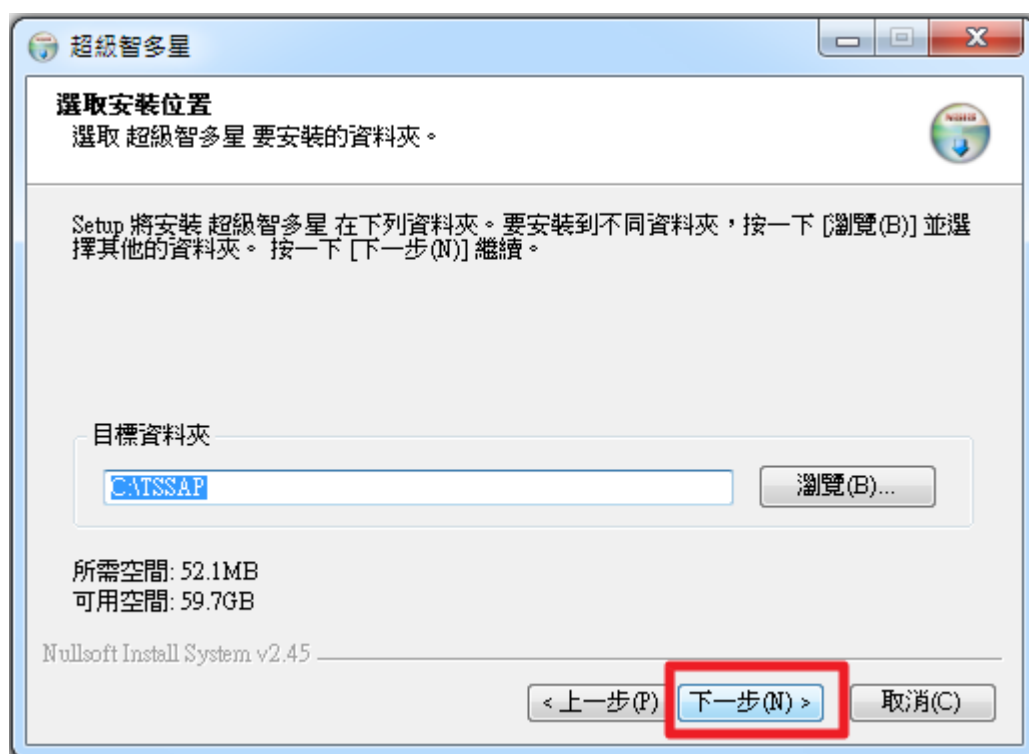


『超級智多星』安裝步驟說明

STEP5: 請依指示進行下一步之操作



『超級智多星』安裝步驟說明



『超級智多星』安裝步驟說明

STEP6: 完成安裝



STEP7: 輸入帳號與密碼即可完成登入!



<end>